



T.C.
TARIM VE ORMAN BAKANLIĞI
ORMAN GENEL MÜDÜRLÜĞÜ

2025 FAALİYET RAPORU

STRATEJİ GELİŞTİRME DAİRESİ BAŞKANLIĞI
ANKARA - 2026



 @ogm.gov.tr

orman hayattır...





ORMAN GENEL MÜDÜRLÜĞÜ

2025 YILI İDARE FAALİYET RAPORU

ŞUBAT 2026

STRATEJİ GELİŞTİRME DAİRESİ BAŞKANLIĞI

ANKARA/2026



BAKAN SUNUŞU

İklim değışikliđi, artan nüfus ve şehirleşme, ekonomik faaliyetlerdeki çeşitlenme, doğal kaynaklar üzerindeki baskıyı her geçen gün artırmaktadır. Çevre kirliliđi, biyolojik çeşitliliđin azalması, çölleşme, su kıtlığı ve gıda güvenliği gibi küresel sorunlar, tarım ve orman sektörlerinin sürdürülebilirlik ekseninde yeniden ele alınmasını zorunlu kılmaktadır. Bu gelişmeler, ormanların korunması, geliştirilmesi ve çok yönlü fayda sağlayacak şekilde yönetilmesinin önemini daha da artırmaktadır.

Ormanlar; ekosistemlerin devamlılığı, iklim değışikliđiyle mücadele, biyolojik çeşitliliđin korunması ve toplum refahının artırılması açısından hayati öneme sahip doğal varlıklarımızdır. Ancak sanayileşme, artan kentsel nüfus, iklim değışiminin etkileri ve doğal kaynakların aşırı kullanımı, orman ekosistemleri üzerinde ciddi tehditler oluşturmaktadır.

Dünyada ve ülkemizde yaşanan ekonomik, çevresel ve sosyal gelişmeler, orman kaynaklarına yönelik beklentileri çeşitlendirmiştir. Ormanlar artık yalnızca odun üretim alanları olarak değil; odun dışı orman ürünleri, ekolojik ve sosyal hizmetler, koruyucu ve çevresel fonksiyonlarıyla birlikte değerlendirilmektedir. Bu doğrultuda ormancılık faaliyetleri, ekosistem tabanlı, çok maksatlı ve sürdürülebilir bir anlayışla yürütülmektedir.

Ülkemiz, orman varlığını artırabilen nadir ülkeler arasında yer almaktadır. Bu süreçte uygun alanlarda gerçekleştirilen çok maksatlı ağaçlandırma ve toprak muhafaza çalışmalarıyla orman alanları genişletilmiş; erozyonun ve rüsubat taşınımının azaltılması, yeni karbon yutaklarının oluşturulması, rekreasyon ve ekoturizm alanlarının geliştirilmesi sağlanmıştır. Gelir getirici türlerle yapılan çalışmalarla kırsal kalkınmaya ve yöre halkının ekonomik refahına katkı sunulması hedeflenmiştir.

Bozuk orman alanlarının rehabilitasyonu, orman yangınları ve zararlılarıyla etkin mücadele, orman-toplum ilişkilerinin güçlendirilmesi ve mülkiyet sorunlarının çözümüne yönelik çalışmalar kararlılıkla sürdürülmektedir. Bu kapsamda, ülke genelinde belirlenen öncelikli faaliyet alanlarını içeren proje ve eylem planları uygulamaya aktarılmış; ormanların sunduđu ürün ve hizmetlerden sürdürülebilir şekilde faydalanılması temel hedef olarak benimsenmiştir.

Bu anlayışla yürütölen çalışmaların sonuçlarını ortaya koyan faaliyet raporunun, ilgili tüm paydaşlar için yol gösterici olmasını temenni ediyorum, emeđi geçen tüm çalışanlarımıza teşekkür ediyorum.

İbrahim YUMAKLI

Bakan



GENEL MÜDÜR SUNUŞU

Ormanları korumak, doğaya yakın bir anlayışla geliştirmek, ekosistem bütünlüğü içinde sürdürülebilir ve topluma çok yönlü faydalar sağlayacak şekilde yönetmekle görevli olan Genel Müdürlüğümüzün temel hedefi; sürdürülebilir orman yönetimi uygulamalarında şeffaf ve etkin bir kurum olmaktır.

Bu çerçevede; 2024-2028 dönemi için 6 stratejik amaç altında 21 stratejik hedef, 73 strateji ve 51 performans göstergesi belirlenmiş; bütçe, stratejik planda yer verilen amaç ve hedeflerle ilişkilendirilmiştir.

Genel Müdürlüğümüz; ormanların korunması, geliştirilmesi ve genişletilmesi, topluma çok yönlü faydalar sağlayacak şekilde işletilmesi görevlerini doğayla uyumlu sürdürülebilir orman yönetimi anlayışı çerçevesinde yürütmektedir. Ormanların nicelik ve nitelik olarak korunması, geliştirilmesi ve iyileştirilmesi, sosyal ve ekonomik kalkınmanın sağlanması, zengin kaynak değerlerine sahip ormanların sunduğu imkânlardan daha fazla faydalanmak amacıyla hazırlanan proje ve eylem planları uygulamaya konulmuştur.

Belirlenen hedeflere yönelik programa alınan faaliyetler ve projeler uygulanmış; toplam 142.905.268 Bin TL kaynak kullanılmıştır. Kullanılan kaynağın %39'unu oluşturan 56.149.838 Bin TL'si özel bütçe, %61 'ini oluşturan 86.755.430 Bin TL'si ise döner sermayeden karşılanmıştır.

Hesap verilebilirliğin önemli araçlarından biri olan ve 2025 yılında yürüttüğümüz hizmet ve faaliyetlerin özetini içeren Orman Genel Müdürlüğü 2025 Yılı Faaliyet Raporunun, tüm ilgililer ve kamuoyunun bilgilendirilmesi noktasında faydalı olmasını temenni ederim.

Bekir KARACABEY

Genel Müdür



İÇİNDEKİLER

I.GENEL BİLGİLER	1
A.Misyon ve Vizyon.....	1
B.Yetki, Görev ve Sorumluluklar.....	1
C.İdareye İlişkin Bilgiler	2
1.Fiziksel Yapı.....	2
2.Teşkilat Yapısı	4
3. Teknoloji ve Bilişim Alt Yapısı	5
4.İnsan Kaynakları	6
5. Faaliyetler, Sunulan Ürün ve Hizmetler	8
5.1.Ormanların ve Orman Kaynaklarının Korunması.....	9
5.2.Ormanların Geliştirilmesi ve Genişletilmesi	11
5.3.Ormanların İşletilmesi	11
6. Yönetim ve İç Kontrol Sistemi	12
II.AMAÇLAR VE HEDEFLER.....	12
A.Temel Politika ve Öncelikler.....	12
B.Stratejik Planda Yer Alan Amaç ve Hedefler.....	17
III.FAALİYETLERE İLİŞKİN BİLGİ VE DEĞERLENDİRMELER.....	19
A.Mali Bilgiler.....	19
1.Bütçe Uygulama Sonuçlar	19
2.Temel Mali Tablolara İlişkin Açıklamalar	22
3.Mali Denetim Sonuçları.....	23
B.Performans Bilgileri	23
1.Program, Alt Program ve Faaliyet Bilgileri	23
1.1.Ormanların ve Doğanın Korunması İle Sürdürülebilir Yönetimi	23
1.2.Toprak ve Su Kaynaklarının Kullanımı ve Yönetimi.....	31
1.3.Kırsal Kalkınma	31
1.4.Yönetim ve Destek Programı.....	33
2.Performans Sonuçlarının Değerlendirilmesi.....	44
2.1.Alt Program Hedef ve Göstergeleriyle İlgili Gerçekleşme Sonuçları ve Değerlendirmeler.....	44
2.2.Performans Denetim Sonuçları	50
3.Stratejik Planın Değerlendirilmesi.....	51
4.Performans Bilgi Sisteminin Değerlendirilmesi	53
IV.KURUMSAL KABİLİYET VE KAPASİTENİN DEĞERLENDİRİLMESİ.....	53
A.GÜÇLÜ YÖNLER.....	53
B.GELİŞTİRMEYE AÇIK VE ZAYIF YÖNLER	53
C.FIRSATLAR.....	54
D.TEHDİTLER.....	54
V. ÖNERİ VE TEDBİRLER.....	54
VI.EKLER.....	56

TABLO LİSTESİ

Tablo 1: Makine Parkında Bulunan Araç Sayıları, 2025	2
Tablo 2: Ağ Alt Yapısı ve Sistem Odasına İlişkin Bilgiler, 2025	5
Tablo 3: Donanım ve Çevre Birimleri Envanter Bilgileri, 2025	6
Tablo 4: Personel Statü ve Sayıları, 2021-2025	6
Tablo 5: Dolu-Boş Kadro Durumu, 2025	6
Tablo 6: Dolu Kadroların Bütçe ve Ünvan Dağılımı, 2025	7
Tablo 7: Orman Alanlarının Farklı Envanter Yıllarına Göre Durumu	8
Tablo 8: Orman Alanlarının Farklı Envanter Yıllarına Göre Servet Durumu	9
Tablo 9: Orman Alanlarının Farklı Envanter Yıllarına Göre Yıllık Cari Artımı	9
Tablo 10: Bütçe Giderlerinin Ekonomik Sınıflandırması (TL), 2025	19
Tablo 11: Bütçe Gelirlerinin Ekonomik Sınıflandırması (TL), 2025	20
Tablo 12: Döner Sermaye Gelirlerinin Sınıflandırılması (TL) 2025	21
Tablo 13: Döner Sermaye Giderlerinin Sınıflandırılması (TL), 2025	21
Tablo 14: Ekonomik Sınıflandırma Düzeyinde Ödenek ve Harcama Tutarları (Bin TL), 2025	22
Tablo 15: Program Sınıflandırma Düzeyinde Ödenek ve Harcama Tutarları (Bin TL), 2025	22
Tablo 16: Orman Yangınlarının Çıkış Sebeplerine Göre Sayısal Dağılımı, 2021-2025	24
Tablo 17: Orman Yangınlarının Çıkış Sebeplerine Göre Alansal Dağılımı, 2021-2025	24
Tablo 18: Orman Zararlılarıyla Mücadele Uygulama Alan Miktarları ve Giderler, 2021-2025	24
Tablo 19: Değerlendirilen Daimi Gözlem Alanı (DGA) ve Ağaç Sayıları, 20201-2025	25
Tablo 20: Orman Suçlarındaki Değişim, 2021-2025	25
Tablo 21: Orman Kadastro Projesi Uygulama Sonuçları, 2025	26
Tablo 22: Ağaçlandırma Çalışmaları Uygulama Sonuçları, 2021-2025	26
Tablo 23: Özel Ağaçlandırma Çalışmaları Uygulama Sonuçları, 2021-2025	26
Tablo 24: Fidanlıkların Üretim ve Kullanım Kapasitesi, 2021-2025	27
Tablo 25: Fidan ve Tohum Üretimi, 2025	27
Tablo 26: Gençleştirme Çalışmaları Uygulama Sonuçları, 2021-2025	27
Tablo 27: Bakım Uygulama Sonuçları, 2021-2025	28
Tablo 28: Rehabilitasyon Çalışmalarındaki Gerçekleşmeler, 2021-2025	28
Tablo 29: Orman Amenajman Planı Yapılan Orman Alanı, 2021-2025	28
Tablo 30: Orman Amenajman Projesi Gerçekleşme Durumu, 2025	28
Tablo 31: Odun Üretim Programı ve Gerçekleşmeler, 2021-2025	29
Tablo 32: Endüstriyel Odun Üretim Rakamları, 2021-2025	29
Tablo 33: Odun Satış Miktarları, 2021-2025	29
Tablo 34: Orman Yönetim Sertifikası Alınan Orman Alan Miktarı, 2021-2025	29
Tablo 35: Orman Yol Yapım Programı Uygulama Sonuçları, 2021-2025	30
Tablo 36: Bakım, Onarım, Sanat Yapısı ve Köprü Programı Uygulama Sonuçları, 2021-2025	30
Tablo 37: Toprak Muhafaza ve Erozyon Kontrol Tesis, 2021-2025	31
Tablo 38: Mera Islah Çalışması , 2021-2025	31
Tablo 39: Ferdi ve Kooperatif Destek Uygulamaları, 2021-2025 (2025 Yılı Deflatör Katsayısına Göre)	32
Tablo 40: Sosyal ve Ekonomik Nitelikli Ferdi Destek Uygulamaları , 2021-2025 (2025 Yılı Deflatör Katsayısına Göre)	32
Tablo 41: Ferdi Destek Uygulamalarının Yararlanıcı Aile Sayıları, 2021-2025	32
Tablo 42: Proje Türlerine Göre Ferdi Destek Uygulamalarının Yararlanıcı Aile Sayıları, 2021-2025	32
Tablo 43: Kooperatif Desteklerinin Yıllara Göre Dağılımı, 2021-2025 (2025 Yılı Deflatör Katsayısına Göre)	33
Tablo 44: Gerçekleştirilen İç Denetim Sayısı, 2021-2025	33

Tablo 45: Düzenlenen İç Denetim Rapor Sayısı, 2021-2025.....	33
Tablo 46: Düzenlenen ve Uygulamaya Konulan Teftiş Rapor Sayısı, 2021-2025	33
Tablo 47: Bolaman Çayı Havzası Rehabilitasyon Projesi Uygulama Sonuçları, 2025	36
Tablo 48: Çekerek Nehri Havzası Rehabilitasyon Projesi Uygulama Sonuçları, 2025	36
Tablo 49: İklim Dayanıklı Ormancılık Projesi Uygulama Sonuçları, 2025	37
Tablo 50: Yürütülen ve Sonuçlandırılan Araştırma Proje Sayısı, 2021-2025	40
Tablo 51: Bina ve Tesis İnşaatları, 2025	40
Tablo 52: Makine-Teçhizat Alımları, 2025	40
Tablo 53: Makine Parkı İşletme Giderleri, 2021-2025	41
Tablo 54: Kurumdan Ayrılan Personel Sayıları, 2025	42
Tablo 55: Kurumda Göreve Başlatılan Personel Sayıları, 2025	42
Tablo 56: Gerçekleştirilen Eğitimler ve Katılımcı Sayısı, 2021-2025.....	42
Tablo 57: Performans Göstergesi Gerçekleşme İzleme Formu, 2025	44
Tablo 58: Performans Göstergesi Sonuç Formu, 2025	48

EK LİSTESİ

Ek 1: Mali Hizmetler Birim Yöneticisinin Beyanı	56
Ek 2: Üst Yöneticinin İç Kontrol Güvence Beyanı	57
Ek 3: Orman Alanlarının Orman Bölge Müdürlükleri Dağılımı, 2025.....	58
Ek 4: Orman Kadastro Projesi Uygulama Sonuçlarının Orman Bölge Müdürlükleri Dağılımı, 2025	59
Ek 5: Orman Amenajmanı Projesi Uygulama Sonuçlarının Orman Bölge Müdürlükleri Dağılımı, 2025	60
Ek 6: Orman Yangın Sayılarının Orman Bölge Müdürlükleri Dağılımı, 2025.....	61
Ek 7: Orman Suç Sayılarının Orman Bölge Müdürlükleri Dağılımı, 2025	62
Ek 8: Orman Zararlıları ve Hastalıklarıyla Mücadele Uygulama Sonuçlarının Orman Bölge Müdürlükleri Dağılımı, 2025	63
Ek 9.1: Orman Yolları Uygulama Sonuçlarının Orman Bölge Müdürlükleri Dağılımı, 2025.....	64
Ek 9.2: Orman Yolları Uygulama Sonuçlarının Orman Bölge Müdürlükleri Dağılımı, 2025	65
Ek 9.3: Orman Yolları Uygulama Sonuçlarının Orman Bölge Müdürlükleri Dağılımı, 2025.....	66
Ek 10.1: Silvikültür Uygulama Sonuçlarının Orman Bölge Müdürlükleri Dağılımı, 2025.....	67
Ek 10.2: Silvikültür Uygulama Sonuçlarının Orman Bölge Müdürlükleri Dağılımı, 2025.....	68
Ek 11.1: Ağaçlandırma, Toprak Muhafaza ve Entegre Havza Islah Projeleri Uygulama Sonuçlarının Orman Bölge Müdürlükleri Dağılımı, 2025	69
Ek 11.2: Ağaçlandırma, Toprak Muhafaza ve Havza Islahı Uygulama Sonuçlarının Orman Bölge Müdürlükleri Dağılımı, 2025	70
Ek 12: Fidan ve Tohum Üretimi Uygulama Sonuçlarının Orman Bölge Müdürlükleri Dağılımı, 2025	71
Ek 13: Orman Köy ve Kooperatiflerine Sağlanan Kredilerin Orman Bölge Müdürlükleri Dağılımı, 2025.....	72
Ek 14: Odun Üretim ve Satış Programı Uygulama Sonuçlarının Orman Bölge Müdürlükleri Dağılımı, 2025	73
Ek 15: Stratejik Plan Değerlendirme Tablosu, 2025.....	74
Ek 16: Orman Genel Müdürlüğü Faaliyet Düzeyi Ödenek ve Harcama Tablosu (TL), 2025	83
Ek 17: Orman Genel Müdürlüğü Döner Sermaye Kuruluşları Konsolide Bilanço Tablosu, 2024-2025	84
Ek 18: Orman Genel Müdürlüğü Döner Sermaye Kuruluşları İşletme Gelir Tablosu, 2024-2025	88



I. GENEL BİLGİLER

A. Misyon ve Vizyon

MİSYONUMUZ

Ormanları korumak, doğaya yakın bir anlayışla geliştirmek, ekosistem bütünlüğü içinde sürdürülebilir ve topluma çok yönlü faydalar sağlayacak şekilde yönetmek

VİZYONUMUZ

Sürdürülebilir orman yönetimi uygulamalarında şeffaf ve etkin bir kurum olmak

B. Yetki, Görev ve Sorumluluklar

Tarım ve Orman Bakanlığına bağlı, özel bütçeli ve tüzel kişiliğe sahip olan Orman Genel Müdürlüğü'nün kuruluşu ile teşkilat, görev ve yetkilerine ilişkin usul ve esaslar, 15/07/2018 tarihli ve 30479 sayılı Resmî Gazete'de yayımlanan "4 sayılı Bakanlıklara Bağlı, İlgili, İlişkili Kurum ve Kuruluşlar ile Diğer Kurum ve Kuruluşların Teşkilatı Hakkında Cumhurbaşkanlığı Kararnamesi" ile düzenlenmiştir.

Anılan Cumhurbaşkanlığı Kararnamesi'nin 333'üncü maddesi ile statüsü belirlenen Orman Genel Müdürlüğüne, 334'üncü maddesi ile verilen yetki, görev ve sorumluluklar aşağıda belirtilmiştir:

- | Orman kaynaklarını; ekolojik, ekonomik ve sosyo-kültürel faydalarını dikkate alarak, bitki ve hayvan varlığı ile birlikte, ekosistem bütünlüğü içinde idare etmek, katılımcı ve çok amaçlı şekilde planlamak, usulsüz müdahalelere, tabii afetlere, yangınlara karşı korumak, muhtelif zararlıları ile mücadele etmek ve ettirmek, ormancılık karantina hizmetlerini yürütmek, geliştirmek, orman alanlarını ve ormanlara ilişkin hizmetleri artırmak, ormanları imar ve ıslah etmek, silvikültürel bakımını ve gençleştirilmesini sağlamak.
- | Ormanların mülkiyeti ile ilgili iş ve işlemlerini, kadastro sunu, izin ve irtifak işlerini yürütmek.
- | Orman ürün ve hizmetlerinin sürekliliğini güvence altına alarak ormanları teknik, sosyokültürel, ekolojik ve ekonomik icaplara göre işletmek, orman ürünlerinin üretim, taşıma, depolama iş ve işlemlerini yapmak ve yaptırmak, bu ürünleri yurt içinde ve yurt dışında pazarlamak.
- | **(Değişik:RG-5/2/2022-31741-C.K-90/1 md.)** Mesire yerleri, şehir ormanları, orman parkları, araştırma ormanları, arboretum sahaları, orman içi biyolojik çeşitlilik koruma alanları, model orman ve muhafaza ormanı alanlarının ayrılması, korunması, işletilmesi ve işlettilmesini sağlamak.
- | Orman sınırları içinde veya orman sınırları dışında her türlü arazide; ağaçlandırma, erozyon kontrolü, ormanla ilgili mera ıslahı, çölleşme ile mücadele, sel ve çığ kontrolü çalışmalarını yürütmek, entegre havza projeleri yapmak ve uygulamak.
- | Orman ağaç, ağaççık ve florasına ait bitki türlerinin tohum ve fidanlarını üretmek, ürettirmek, aşılama faaliyetlerini yapmak, devamlı veya geçici fidanlık kurmak, işletmek, gerektiğinde kapatmak.
- | Gerçek ve tüzel kişilerin özel ağaçlandırma, imar-ihya, erozyon kontrolü çalışmaları ile fidanlık tesis etmesi, işletmesi ve pazarlamasını desteklemek.
- | Orman ekosistemlerinin sunduğu ürün ve hizmetlerden azami seviyede istifade edilmesini sağlamak üzere döner sermaye işletmeleri ve gerekli diğer birimleri kurmak ve işletmek, gerektiğinde kapatmak, her türlü malzeme, arsa, arazi, bina, tesis, tesisat satın almak veya kiralamak, gerektiğinde takas yapmak; bunların bakım ve onarımlarını yapmak, yaptırmak, hizmetlerin gerektirdiği makineler ile hizmet vasıtalarını sağlamak, bakım ve revizyonlarını yapmak, yaptırmak, ormanlarda gerekli her türlü altyapı çalışmasını yapmak, ormancılık faaliyetleri için gerekli yolların etüt projelerini yapmak, bakım ve onarım işlerini yapmak veya yaptırmak.

- | Hizmetin gerektirdiği her türlü hizmet öncesi ve hizmet içi eğitim yapmak ve yaptırmak, Genel Müdürlüğün çalışma alanına giren hizmetlere ilişkin olarak, yerel, ulusal ve küresel seviyede görev yapacak enstitüler, müdürlükler, araştırma birimleri, eğitim merkezleri ve sosyal tesisler kurmak ve işletmek.
- | Hizmetleri ile ilgili her türlü araştırma ve geliştirme, envanter, basım, yayım ve tanıtma işleri ile projeleri yapmak veya yaptırmak ve bunların sonuçlarını yurt içinde ve yurt dışında pazarlamak.
- | Orman ürün ve hizmetlerinin kullanımını yaygınlaştırmaya yönelik çalışmalar yapmak, her türlü orman ürünü üreten, işleyen, pazarlayan, ithalat ve ihracatını yapan özel sektör, sivil toplum kuruluşları ve üniversiteler ile yakın işbirliği içinde çalışmak, yurt içinde ve yurt dışında danışmanlık yapmak, projeler uygulamak, ormanlar ve ormancılıkla ilgili olarak kamuoyunu bilinçlendirici her türlü faaliyette bulunmak.
- | **(Ek:RG-19/6/2019-30806-CK-39/4 md.)** Ormancılık faaliyetlerinin geniş kitlelere yayılmasını sağlamak ve orman yangınlarının önlenmesi ile ilgili kamuoyunun bilinçlendirilmesi amacıyla orman gençlik ve spor kulüplerine, ait olduğu yılı başındaki döner sermaye bütçesinin binde ikisini geçmemek üzere transfer niteliğinde yardım sağlamak.
- | Orman bütünlüğünü sağlamak amacıyla gerçek ve tüzel kişilerin mülkiyetinde bulunan taşınmazların orman rejimine alınması için kamulaştırma, kamu kurum ve kuruluşlarının mülkiyetinde bulunan taşınmazların devir ve gerektiğinde takas işlemlerini yapmak, Devlet ormanları içinde ve bitişğinde oturan köylüleri aynı ve nakdi yardım kaynaklarıyla desteklemek, orman-halk ilişkilerini geliştirmek ve bu konuda her türlü tedbiri almak.
- | Görev alanına giren konularda teknik ve idari esasları belirlemek, çalışma konularına ilişkin laboratuvarlar kurmak ve kurdurmak, iş tarifleri ve birim zaman analizlerini yapmak, yaptırmak ve birim fiyatlarını tespit etmek.
- | Genel Müdürlüğün görev, hizmet ve faaliyetleri ile ilgili olarak, diğer kamu kurum ve kuruluşlarıncaya uyulacak esasları belirlemek, koordinasyonu sağlamak.
- | Mevzuatla verilen diğer görev ve hizmetleri yapmak.

C. İdareye İlişkin Bilgiler

1. Fiziksel Yapı

Orman Genel Müdürlüğü; 21.724 adedi özel bütçeye, 4.819 adedi döner sermayeye kayıtlı toplam 26.543 adet binada ormancılık hizmetlerini yürütmekte, 4.749 tapu senedi karşılığı 33.957.841 m² alanı kaplayan arazi ve arsası ile 4.373 adet yer altı ve yer üstü düzeni bulunmaktadır.¹

Merkez birimleri, Ankara İli Yenimahalle İlçesi, Orman Çiftliği Mahallesi, Söğütözü Mevkii 7638 ada 26, 27 ve 28 parsellerde bulunan Orman Genel Müdürlüğü yerleşkesinde faaliyet göstermektedir.²

Makine parkında; 2.172 adet hizmet vasıtası, 6.002 adet iş ve koruma makinesi ve 1.125 adet üretim makinesi olmak üzere 9.299 adet araç ve makine bulunmaktadır.

Tablo 1: Makine Parkında Bulunan Araç Sayıları, 2025

	Özel Bütçe	Döner Sermaye	TOPLAM
	Adet	Adet	Adet
Hizmet Vasıtaları	2.172		2.172
Binek	34		34
4X4 Pick-up	1.863		1.863
4X4 Binek Station Wagon	161		161
Midibüs	1		1
Minibüs	67		67

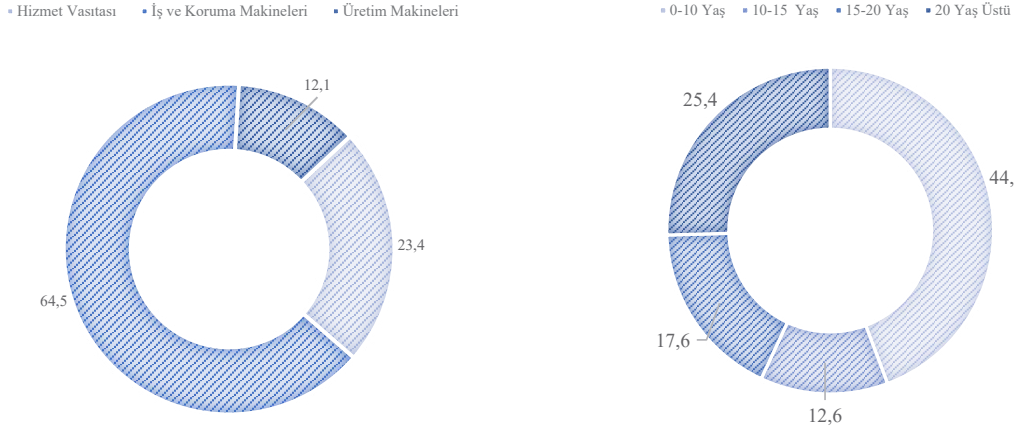
¹ Orman Genel Müdürlüğünün mülkiyetinde, kullanımında veya yönetiminde olan taşınmazlar "Kamu İdarelerine Ait Taşınmazların Kaydına İlişkin Yönetmelik" ve "Orman Genel Müdürlüğü Mülkiyetinde, Yönetiminde veya Kullanımında Bulunan Taşınmazların Kayıt Altına Alınması Uygulama Talimatı" çerçevesinde taşınmaz ve muhasebe kayıtlarına alınmıştır. Ayrıca, taşınmaz envanteri Orman Bilgi Sistemi (ORBİS) taşınmaz modülü ile birlikte bilgisayar ortamında da tutulmaktadır.

6831 sayılı Orman Kanunu'nun 17'nci maddesinin birinci fıkrası ve Devlet Ormanlarındaki Yayla Alanlarının Tespiti ve İdaresi Hakkında Yönetmelik gereği, bugüne kadar 22 Orman Bölge Müdürlüğünde toplam 10.011,52 hektar alana sahip 384 adet yayla alanı ilan edilmiştir. 384 adet yayla alanı üzerinde bulunan, 15.399 adet bina ve tesis sabit kıymete alınmış, 12.796 adet bina ve tesis kullanıcılarına kiraya verilmiştir.

² Toplam 73.463 m² kapalı alana sahip yerleşkede; 4 adet seminer ve 1 adet konferans salonu, toplantı salonları, çalışma ofisleri, yangın harekât merkezi, kreş, misafirhane, kapalı spor salonu, sosyal tesisler, personel yemekhanesi, 524 araçlık kapalı ve 180 araçlık açık otopark, arşiv, depo ve ibadethane bulunmaktadır.

Hizmet Vasıtaları (Devam)	Özel Bütçe	Döner Sermaye	TOPLAM
	Adet	Adet	Adet
Cenaze Aracı	1		1
Kurtarıcı Araç	1		1
Yangın Komuta Aracı	24		24
ORKUT Aracı	9		9
Yangın Destek Aracı (WC, Mutfak, Karavan)	11		11
İş ve Koruma Makineleri	5.338	664	6.002
Dozer	71	145	216
Greyder	90	212	302
Yükleyici	13	26	39
Treyler	127		127
Su İkmal Aracı	357		357
Ekskavatör	34	143	177
Mini Ekskavatör	60	86	146
Yangın Söndürme Aracı	1.389		1.389
İlk Müdahale Aracı	2.751		2.751
Yakıt Tanker	5		5
Kurtarma Aracı (UTV)	1	2	3
Motosiklet	342		342
ATV Motosiklet	35	42	77
Elektrikli Motosiklet		4	4
Seyyar Tamir Aracı	22		22
Su Tankeri	41		41
Silindir		4	4
Üretim Makineleri	750	375	1.125
Yükleyici ve İstifleyici	2	10	12
4X2 Traktör	164	11	175
4X4 Traktör	202	96	298
Sürütücü	13	5	18
Hava Hattı	1		1
4x 4 Kepçe Takılı Traktör	101	202	303
4x2 Kepçe Takılı Traktör	6	1	7
Ağaç Sökme ve Dikme	4		4
Fidan Sökme ve Dikme	16	18	34
Fidan Budama Platformu	3	3	6
Bahçe Traktörü	67	29	96
Kamyon	171		171
TOPLAM	8.260	1.039	9.299

Mevcut araçların %23'ünü hizmet vasıtaları, %65'ini iş ve koruma makineleri, %12'sini ise üretim makineleri oluşturmaktadır.

Grafik 1: Araç ve Makinelerin Cins ve Yaş Dağılımı, 2025

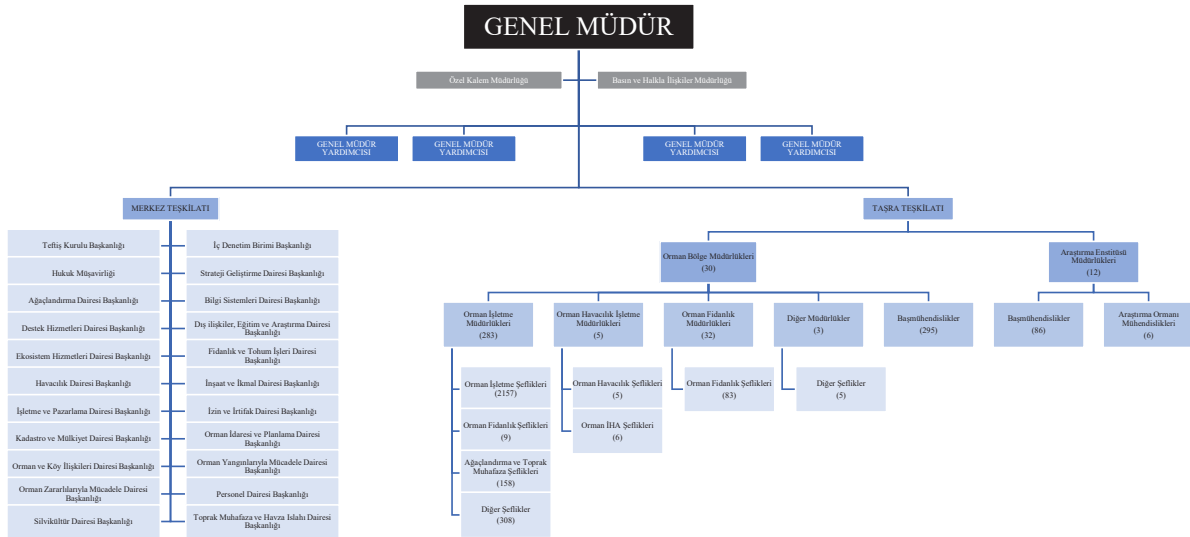
2. Teşkilat Yapısı

4 sayılı Cumhurbaşkanlığı Kararnamesi ile verilen görev, yetki ve sorumluluklar çerçevesinde Orman Genel Müdürlüğü, merkez ve taşra teşkilatından oluşmaktadır.

Genel Müdür, teşkilatın en üst yöneticisidir. Genel Müdür, merkez ve taşra teşkilatının faaliyetlerini, işlemlerini ve hesaplarını denetlemekle görevli ve yetkilidir.

Genel Müdürlük merkez teşkilatı Teftiş Kurulu Başkanlığı, Hukuk Müşavirliği, İç Denetim Başkanlığı ve 19 Daire Başkanlığından ve ayrıca Özel Kalem Müdürlüğü ve Basın ve Halkla İlişkiler Müdürlüğünden oluşmaktadır.

Genel Müdürlük taşra teşkilatı ise; ormancılık hizmetlerinin özelliği ve tekniğinin gereği olarak bölge seviyesinde kurulan 30 orman bölge müdürlüğü ve 9'u genel ormancılık konularında ve bölgesel düzeyde, 3'ü de konu bazında ve ülke genelinde faaliyetlerini sürdürmekte olan doğrudan merkeze bağlı 12 Araştırma Enstitüsü Müdürlüğünden oluşmaktadır.

Şekil 1: Teşkilat Yapısı, Aralık 2025³

³ Taşra teşkilatında 2025 yılında; 1 orman işletme şefliği, 4 kadastro ve mülkiyet şefliği, 8 depo şefliği, 10 tamir bakım ve atölye şefliği, 1 emlak şefliği, 1 eğitim merkezi şefliği, 1 ekosistem hizmetleri şefliği kurulmuş, 3 orman işletme şefliğinde sınır değişikliği, 1 orman işletme şefliği kuruluş merkezi değişikliği, 1 ağaçlandırma ve toprak muhafaza şefliği bağlantı ve kuruluş merkezi değişikliği, 5 orman işletme şefliğinde isim değişikliğine gidilmiştir.

ORMAN BÖLGE MÜDÜRLÜKLERİ

01 ADANA	07 BOLU	13 ESKİŞEHİR	19 KAHRAMANMARAŞ	25 MUĞLA
02 AMASYA	08 BURSA	14 GİRESUN	20 KASTAMONU	26 SAKARYA
03 ANKARA	09 ÇANAKKALE	15 HATAY	21 KAYSERİ	27 SİNOP
04 ANTALYA	10 DENİZLİ	16 ISPARTA	22 KONYA	28 ŞANLIURFA
05 ARTVİN	11 ELAZIĞ	17 İSTANBUL	23 KÜTAHYA	29 TRABZON
06 BALIKESİR	12 ERZURUM	18 İZMİR	24 MERSİN	30 ZONGULDAK

ORMANCILIK ARAŞTIRMA ENSTİTÜSÜ MÜDÜRLÜKLERİ

Konu Bazında ve Ülke Geneline Faaliyet Gösteren Araştırma Enstitüsü Müdürlükleri

01 Kavak ve Hızlı Gelişen Orman Ağaçları Araştırma Enstitüsü Müdürlüğü	İZMİR/KOCAELİ
02 Orman Ağaçları ve Tohumları Islah Araştırma Enstitüsü Müdürlüğü	ANKARA
03 Orman Toprak ve Ekoloji Araştırmaları Enstitüsü Müdürlüğü	ESKİŞEHİR

Genel Ormancılık Konularında ve Bölgesel Düzeyde Faaliyet Gösteren Araştırma Enstitüsü Müdürlükleri

01 Batı Akdeniz Ormancılık Araştırma Enstitüsü Müdürlüğü	ANTALYA
02 Batı Karadeniz Ormancılık Araştırma Enstitüsü Müdürlüğü	BOLU
03 Doğu Akdeniz Ormancılık Araştırma Enstitüsü Müdürlüğü	TARSUS/MERSİN
04 Doğu Anadolu Ormancılık Araştırma Enstitüsü Müdürlüğü	ERZURUM
05 Doğu Karadeniz Ormancılık Araştırma Enstitüsü Müdürlüğü	TRABZON
06 Ege Ormancılık Araştırma Enstitüsü Müdürlüğü	URLA/İZMİR
07 Güneydoğu Anadolu Ormancılık Araştırma Enstitüsü Müdürlüğü	ELAZIĞ
08 İç Anadolu Ormancılık Araştırma Enstitüsü Müdürlüğü	ANKARA
09 Marmara Ormancılık Araştırma Enstitüsü Müdürlüğü	İSTANBUL

3. Teknoloji ve Bilişim Alt Yapısı

Orman Genel Müdürlüğünün bilişim altyapısının oluşturulması süreci, uygulamaya konulan Orman Bilgi Sistemleri Projesi çerçevesinde yürütülmüş; 41 Modül tamamlanarak web, masaüstü ve mobil uygulamalar geliştirilmiştir. Günümüzün teknolojik gelişmeleri ışığında Orman Bilgi Sistemi (ORBİS) Uygulamasının revize edilmesi ihtiyacı ortaya çıkmış olup, bu maksatla 2024-2025 yıllarını kapsayacak şekilde Genel Müdürlüğümüz ile TÜRKİSAT A.Ş. arasında “Orman Bilgi Sistemi (ORBİS 2.0) Fizibilite Hazırlama ve Detaylı Analiz Hizmeti Alımı” Sözleşmesi imzalanmış ve tamamlanmıştır.

2025 yıl sonu itibarıyla bilişim alt yapısı oluşturan kablolu alt yapısında Genel Müdürlük merkezinde 1.500, orman bölge müdürlüklerinde 14.180, ormancılık araştırma enstitüsü müdürlüklerinde 732, orman işletme müdürlükleri ve şefliklerinde 27.482, orman fidanlık müdürlükleri ve şefliklerinde 1.900 adet olmak üzere toplam 45.794 adet modül ile bilişim alt yapısında 2 adet güvenlik duvarı, 194 adet kablosuz erişim cihazı bulunmaktadır.

Tablo 2: Ağ Alt Yapısı ve Sistem Odasına İlişkin Bilgiler, 2025

Birim Adı	Ağ Alt Yapısı ve Sistem Odası		Ağ Anahtarı (Switch)	Güvenlik Duvarı
	Birim Adedi	Kapsam	Birim Adedi	Birim Adedi
Orman Genel Müdürlüğü Merkez	1	1.500 Modül	190	2
Orman Bölge Müdürlükleri	30	14.180 Modül	333	
Ormancılık Araştırma Enstitü Müdürlükleri	11	732 Modül	18	
Orman İşletme Müdürlükleri	618	27.482 Modül	779	
Orman Fidanlık Müdürlükleri	57	1900 Modül	63	

Tablo 3: Donanım ve Çevre Birimleri Envanter Bilgileri, 2025

Donanım	Adet	Sunucu Adı	Adedi	Mevcut Storage Kapasitesi	Kapasite (TB)
Dizüstü Bilgisayar	6.127	Fiziksel Sunucu	22	Genel Kapasite	5.000
Masaüstü Bilgisayar	19.017	Sanal Sunucu	396		
Tablet	6.011				
Fotokopi Makinası	501				
Yazıcı	8.051				

4. İnsan Kaynakları

Orman Genel Müdürlüğü merkez ve taşra birimlerinde istihdam edilen memur, sözleşmeli personel, sürekli ve geçici işçi personel sayısı toplam 47.516'dır.

Tablo 4: Personel Statü ve Sayıları, 2021-2025

	Memur	Sözleşmeli	Sürekli İşçi	Geçici İşçi	TOPLAM
2021	14.632	5.544	8.436	10.090	38.702
2022	14.257	7.294	7.896	14.753	44.200
2023	20.349	1.714	18.017	3.948	44.028
2024	19.932	1.837	17.350	2.960	42.079
2025	19.471	5.095	17.323	5.627	47.516

2021 yılına göre toplam personel sayısı %23 oranında artmış; memur %33 ve sürekli işçi personel sayısı %105 oranında artış göstermiş olup sözleşmeli personel sayısı %8 ve geçici işçi personel sayısı ise %44 azalış göstermiştir.

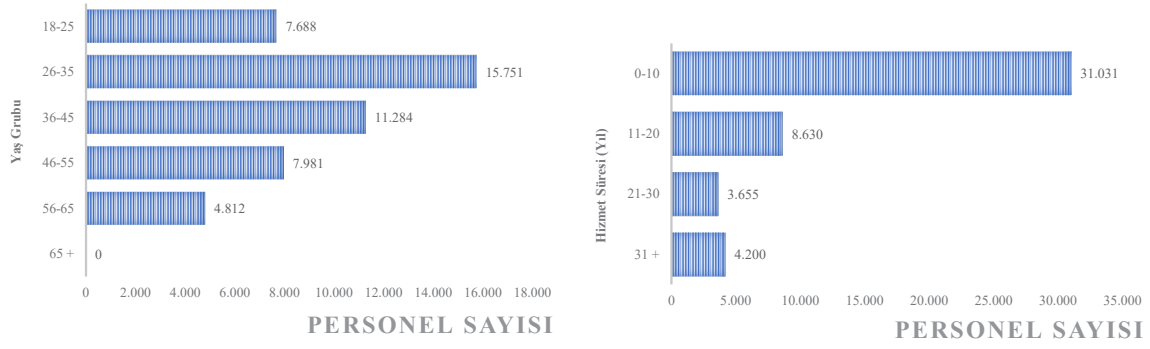
Tablo 5: Dolu-Boş Kadro Durumu, 2025

	Özel Bütçe				Döner Sermaye				TOPLAM			
	Merkez		Taşra		Merkez		Taşra		Merkez		Taşra	
	Dolu	Boş	Dolu	Boş	Dolu	Boş	Dolu	Boş	Dolu	Boş	Dolu	Boş
Memur	818	961	11.884	9.775	169	821	6.600	16.749	987	1.782	18.484	26.524
Sözleşmeli	1		3.276	479	199	75	1.619	114	200	75	4.895	593
Sürekli İşçi	32		11.492	238	184		5.615	1.225	216		17.107	1.463
Geçici İşçi							5.627				5.627	

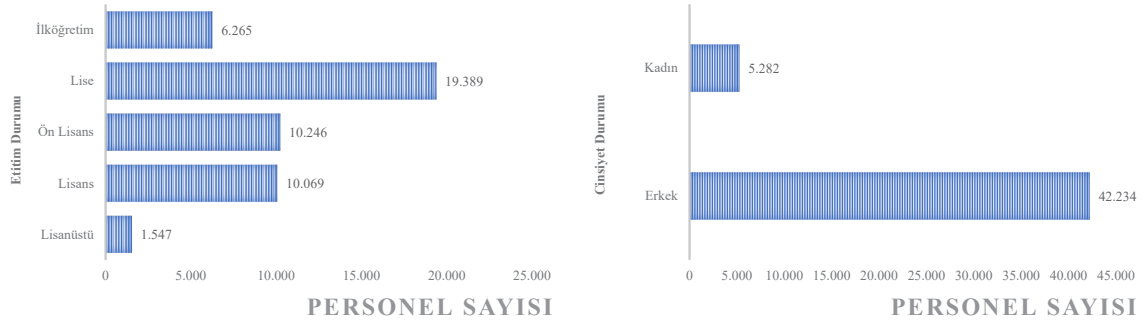
Tablo 6: Dolu Kadroların Bütçe ve Ünvan Dağılımı, 2025

	Özel Bütçe		Döner Sermaye		TOPLAM		Genel Toplam
	Merkez	Taşra	Merkez	Taşra	Merkez	Taşra	
Genel Müdür	1				1		1
Genel Müdür Yardımcısı	4				4		4
Teftiş Kurulu Başkanı	1				1		1
1. Hukuk Müşaviri	1				1		1
Hukuk Müşaviri	6				6		6
Daire Başkanı	19				19		19
İç Denetçi	15				15		15
Başmüfettiş	80				80		80
Müfettiş	29				29		29
Bölge Müdürü		30				30	30
Bölge Müdür Yardımcısı		88				88	88
İşletme Müdürü		271				271	271
İşletme Müdür Yardımcısı		372				372	372
Yedek Parça Depo Müdürü		1				1	1
Enstitü Müdürü		9				9	9
Enstitü Müdür Yardımcısı		7				7	7
Fidanlık Müdürü		19				19	19
Fidanlık Müdür Yardımcısı		3				3	3
Başmühendis		130				130	130
Şube Müdürü	87	392			87	392	479
Mühendis	295	3.070	17	.1037	312	4.107	4.419
Avukat	7	132	13	57	20	189	209
Mali Hizmetler Uzmanı	7				7		7
Mali Hizmetler Uzman Yardımcısı	1				1		1
Uzman	3	1	1		4	1	5
A.P.K. Uzmanı	3				3		3
Eğitim Uzmanı	10				10		10
Sivil Savunma Uzmanı	2	27			2	27	29
Araştırmacı	3	32			3	32	35
Sayman		28	14	280	14	308	322
Ayniyat Saymanı		2				2	2
İşletmeler Saymanı				20		20	20
Şef	13	188	1	2	14	190	204
Tekniker	29	602	31	66	60	668	728
Teknisyen	31	296	20	11	51	307	358
Bilgisayar İşletmeni	82	1.925	35	423	117	2.348	2.465
Orman Muhafaza Memuru		2.651		3.969		6.620	6.620
Sözleşmeli Orman Muhafaza Memuru				1.167		1.167	1.167
Diğer	95	1.608	37	735	132	2.343	2.475
TOPLAM	818	11.884	169	6.600	987	18.484	19.471
Sözleşmeli Personel	1	3.276	199	452	200	3.728	3.928
Sürelî İşçi	32	11.492	184	5.615	216	17.107	17.323
Geçici İşçi				5.627	-	5.627	5.627
GENEL TOPLAM	851	26.652	552	19.461	1.403	46.113	47.516

Mevcut personelin % 41'i memur, % 11'i sözleşmeli personel, % 36'sı sürekli işçi ve %12'si geçici işçi personel statüsünde istihdam edilmiştir.

Grafik 2: Personelin Yaş Grupları ve Hizmet Sürelerine Dağılımı, 2025

Personelin %57'si 26-45 yaş aralığında olup, 56 yaş ve üzeri personel sayısı toplam personelin %16'sını oluşturmaktadır. On yıldan fazla kamu hizmeti tecrübesi olan personel sayısının toplam personel sayısına oranı ise %35'tir. Eğitim seviyesi lise düzeyinin altında olan personelin oranı %13'tür. Lisans üzeri öğrenim görmüş personelin oranı ise %3'tür.

Grafik 3: Personelin Eğitim Durumu ve Cinsiyet Dağılımı, 2025

5. Faaliyetler, Sunulan Ürün ve Hizmetler

Ülkemiz orman varlığı 23.375.331 hektar ile ülke yüzölçümünün yaklaşık %30'unu kaplamaktadır. Bu alan içerisinde normal kapalı orman alanı 13.892.213 hektar ile toplam orman alanının %59'unu, boşluklu kapalı orman alanı ise 9.483.118 hektar ile %41'ini oluşturmaktadır.

Tablo 7: Orman Alanlarının Farklı Envanter Yıllarına Göre Durumu

Envanter Yılı	Orman Formu	Normal Orman		Boşluklu Kapalı Orman		Toplam	
		Hektar	Yüzde	Hektar	Yüzde	Hektar	Yüzde
1973	Koru	6.176.899	30,58	4.757.708	23,55	10.934.607	54,13
	Baltalık	2.679.558	13,27	6.585.131	32,60	9.264.689	45,87
	Toplam	8.856.457	43,85	11.342.839	56,15	20.199.296	100,00
2012	Koru	10.281.728	47,43	6.978.864	32,19	17.260.592	79,62
	Baltalık	1.276.940	5,89	3.140.602	14,49	4.417.542	20,38
	Toplam	11.558.668	53,32	10.119.466	46,68	21.678.134	100,00
2015	Koru	11.919.061	53,35	7.700.657	34,47	19.619.718	87,81
	Baltalık	785.087	3,51	1.938.130	8,67	2.723.217	12,19
	Toplam	12.704.148	56,86	9.638.787	43,14	22.342.935	100,00
2025	Koru	13.365.498	57,18	8.769.025	37,52	22.134.523	94,70
	Baltalık	526.715	2,25	714.093	3,05	1.240.808	5,30
	Toplam	13.892.213	59,43	9.483.118	40,57	23.375.331	100,00

Orman alanının %94,70'i koru, %5,30'u baltalık olarak işletilmekte olup, toplam ağaç serveti yaklaşık 1,81 milyar m³, ormanların odun hammaddesi verim gücünün bir göstergesi olan artım ise 50,9 milyon m³ düzeyindedir.

Tablo 8: Orman Alanlarının Farklı Envanter Yıllarına Göre Servet Durumu

Envanter Yılı	Orman Formu	Normal Orman		Boşluklu Kapalı Orman		Toplam	
		Metreküp	Yüzde	Metreküp	Yüzde	Metreküp	Yüzde
1973	Koru	758.732.197	81,10	54.349.847	5,81	813.082.044	86,91
	Baltalık	88.300.818	9,44	34.129.288	3,65	122.430.106	13,09
	Toplam	847.033.015	90,54	88.479.135	9,46	935.512.150	100,00
2012	Koru	1.365.186.239	92,80	59.319.695	4,03	1.424.505.934	96,83
	Baltalık	34.864.000	2,37	11.768.000	0,80	46.632.000	3,17
	Toplam	1.400.050.239	95,17	71.087.695	4,83	1.471.137.934	100,00
2015	Koru	1.506.131.410	93,45	59.996.731	3,72	1.566.128.141	97,17
	Baltalık	33.692.118	2,09	11.953.934	0,74	45.646.052	2,83
	Toplam	1.539.823.528	95,54	71.950.665	4,46	1.611.774.193	100,00
2025	Koru	1.722.343.761	95,33	60.717.613	3,36	1.783.061.374	98,69
	Baltalık	19.786.648	1,10	3.828.151	0,21	23.614.799	1,31
	Toplam	1.742.130.409	96,43	64.545.764	3,57	1.806.676.173	100,00

Ormanlık uygulamaları, sadece alan ve servet düzeylerini değiştirmekle kalmayıp ağaçların yaş bileşimlerini ve dolayısıyla artımı da etkilemektedir.

Tablo 9: Orman Alanlarının Farklı Envanter Yıllarına Göre Yıllık Cari Artımı

Envanter Yılı	Orman Formu	Normal Orman		Boşluklu Kapalı Orman		Toplam	
		Metreküp	Yüzde	Metreküp	Yüzde	Metreküp	Yüzde
1973	Koru	20.791.672	74,09	1.343.744	4,79	22.135.416	78,88
	Baltalık	4.813.197	17,15	1.114.592	3,97	5.927.789	21,12
	Toplam	25.604.869	91,24	2.458.336	8,76	28.063.205	100,00
2012	Koru	37.300.713	90,92	1.411.640	3,44	38.712.353	94,36
	Baltalık	1.814.000	4,42	499.000	1,22	2.313.000	5,64
	Toplam	39.114.713	95,34	1.910.640	4,66	41.025.353	100,00
2015	Koru	42.322.876	92,20	1.484.455	3,23	43.807.331	95,43
	Baltalık	1.511.561	3,29	585.191	1,27	2.096.752	4,57
	Toplam	43.834.437	95,49	2.069.646	4,51	45.904.083	100,00
2025	Koru	48.124.169	94,55	1.717.072	3,37	49.841.241	97,92
	Baltalık	831.979	1,63	224.234	0,45	1.056.213	2,08
	Toplam	48.956.148	96,18	1.941.306	3,82	50.897.454	100,00

5.1. Ormanların ve Orman Kaynaklarının Korunması

Orman ve orman kaynaklarının; yangınlara, biyotik ve abiyotik zararlılara karşı korunması, orman-halk ilişkilerinin düzenlenmesi ve kamuoyunun ormancılık ve orman kaynaklarının yönetimi konusunda bilgilendirilmesi, ormancılığımızın temel faaliyeti grubunu oluşturmaktadır.

5.1.1. Ormanların Yangınlara Karşı Korunması

Coğrafi konumu itibarıyla Akdeniz iklim kuşağında yer alan ülkemizde ormanlarımızın büyük bir bölümü yangın tehdidi altında bulunmakta olup, toplam ormanlık alanın %64'ünü birinci ve ikinci derece yangına hassas alanlar oluşturmaktadır. Bu sebeple orman yangınları ülkemiz ormancılığının öncelikli konuları arasında yer almaktadır.

5.1.2. Orman Zararlıları ve Hastalıklarıyla Mücadele

Ülkemiz ormanlarında, böcek, mantar ve diğer canlıların meydana getirdikleri zararlar içerisinde, böcek zararları önemli yer tutmaktadır. Bu bakımdan orman zararlıları ile mücadele çalışmalarında, böceklerle mücadele ön plana çıkmakta olup, küresel ısınma ve iklim değişikliğine bağlı olarak, orman zararlıları ile mücadelede biyolojik mücadele yöntemi öncelikli olarak kullanılmaktadır.⁴

5.1.3. Orman Suçlarıyla Mücadele

Orman suçlarının yoğun olduğu alanların belirlenerek hassas alanlarda koruma ekiplerinin oluşturulması, ekiplere araç ve orman muhafaza memuru takviye edilmesi suretiyle koruma önlemlerinin etkinleştirilmesi, orman alanlarında kaçak yapı ve tesislerin yıktırılması, köy tüzel kişilikleri ile işbirliği ve protokoller yapılarak hem civardaki ormanların korunması, hem de burada yaşayan köylülere kaynak aktarımı yapılarak ormanlara halkın sahip çıkmasının sağlanması yönündeki çalışmalar aralıksız sürdürülmektedir.⁵

5.1.4. Orman Ekosisteminin Sağlığının İzlenmesi

Sürdürülebilir doğal kaynak yönetiminde orman ekosistemlerinin izlenmesi amacıyla 1985 yılında Avrupa’da “Hava Kirliliğinin Etkilerinin İzlenmesi ve Değerlendirilmesi Uluslararası İşbirliği Programı” (ICP Forests) kapsamında daimi gözlem alanları (Seviye I ve Seviye II) oluşturulmuştur.

2007 yılından itibaren ülkemiz ormanlarının hava kirliliği ve iklim değişikliği etkilerine karşı orman sağlığında meydana gelecek olumsuzlukların belirlenmesi amacıyla “Orman Ekosistemlerinin İzlenmesi Programı” uygulamaya aktarılmıştır.

5.1.5. Orman İçi Korunan Alanlar ve Otlatmanın Düzenlenmesi

6831 sayılı Orman Kanunu’nun 23 ve 24. maddelerindeki şartları taşıyan ormanlar, maki, fundalık ve sahipli yerler Bakanlık Oluru veya Cumhurbaşkanı Kararıyla muhafaza ormanı olarak ayrılmaktadır. Ayrıca ormanlarda ve orman içinde bulunan otlak, yaylak ve kışlaklarda otlatmanın düzenlenmesi, planlanması, otlatma ve geçiş izinleri verilmesinin kontrolü yapılmaktadır.⁶

5.1.6. Orman Sınırlarının Tespiti ve İzinler

Ormanların sınırlarının belirlenmesi, yapılmış olan orman tahdit veya kadastro işlemlerinin çıkan yeni yasalara göre araziye uygulanmasına yönelik yapılan aplikasyon işleri, 1744 sayılı Kanun kapsamındaki 2’nci madde uygulamaları ve 3302 sayılı Kanun kapsamında yapılan 2/B madde uygulamaları ile sınırları kesinleşen yerlerin tapuya tescil ettirilmesi iş/işlemleri hazırlanan program çerçevesinde yürütülmektedir.⁷ Ayrıca, orman sayılan alanlarda “6831 Sayılı Orman Kanununun 16 ncı Maddesinin Uygulanması Hakkında Yönetmelik”, “6831 Sayılı Orman Kanununun 17 nci Maddesinin Üçüncü Fıkrasının Uygulanması Hakkında Yönetmelik”, “6831 Sayılı Orman Kanununun 18 inci Maddesinin Uygulanması Hakkında Yönetmelik” ile 6831 sayılı Kanun’un 57’nci maddesine göre izin iş ve işlemleri yürütülmekte olup, 2634 sayılı Turizmi Teşvik Kanunu’nun 8’inci maddesi gereğince turizm maksatlı kullanılmak üzere Kültür ve Turizm Bakanlığına tahsis işlemi yapılmaktadır.

5.1.7. Orman Köylülerinin Kalkındırılması ve Desteklenmesi

Orman köylülerinin desteklenmesi faaliyet grubunun ana unsurunu, orman köylülerine ferdi ve bu köylü-
⁴Orman zararlılarıyla mücadele çalışmalarında teknolojik gelişmeler de göz önüne alınarak kimyasal mücadele yöntemleri asgari düzeyde tutulmakta, doğaya zarar vermeyen biyolojik, mekanik ve biyoteknik mücadele yöntemlerine öncelik verilmektedir. Biyolojik dengenin korunması amacıyla 32 ilde bulunan 55 adet faydalı organizma üretim tesisi ve istasyonunda faydalı yarıcı böcek, parazit ve parazitoit, virus üretilerek zararlı organizmaların yoğun olarak bulunduğu alanlara bırakılmaktadır.

⁵ 6831 sayılı Orman Kanunu’nun 19’uncu maddesinde yapılan düzenleme kapsamında hazırlanan “Ormanlarda ve Orman İçinde Bulunan Otlak, Yaylak ve Kışlaklarda Hayvan Otlatılmasına İlişkin Usul ve Esaslar Hakkında Yönetmelik” 11.07.2012 tarihli ve 28350 sayılı Resmî Gazete’de yayımlanarak yürürlüğe girmiştir. Ayrıca Devlet ormanlarında işgal, faydalanma, açma, yerleşme amacıyla her türlü yapı ve tesis yapımı ile kesme, sökme, budama veya boğma yollarıyla elde edilecek yerlerle dikim, ekim yapılan yerlerde ekoyma, yıkım, ortadan kaldırma, sökme, biçme ve Orman Genel Müdürlüğüne değerlendirme faaliyetlerini kapsayan “6831 Sayılı Orman Kanununun 17 nci Maddesinin İkinci Fıkrasının Uygulanması Hakkında Yönetmelik” 11.09.2024 tarihli ve 32659 sayılı Resmî Gazete’de yayımlanarak yürürlüğe konulmuştur.

⁶ Muhafaza ormanlarına ait iş ve işlemler 17.08.1984 tarihli ve 18492 sayılı Resmî Gazete’de yayımlanan “Muhafaza Ormanlarının Ayrılması ve İdaresi Hakkında Yönetmelik” çerçevesinde yürütülmektedir. 2025 yıl sonu itibarıyla 55 adet toplam 246.446 hektar muhafaza ormanı mevcut olup, muhafaza ormanları ayrılma gerekçelerine aykırı olmamak kaydıyla, izne konu edilebilmektedir. Otlatmanın düzenlenmesi ve planlanması ile ilgili iş ve işlemler 11.07.2012 tarihli ve 28350 sayılı Resmî Gazete’de yayımlanan “Ormanlarda ve Orman İçinde Bulunan Otlak, Yaylak ve Kışlaklarda Hayvan Otlatılmasına İlişkin Usul ve Esaslar Hakkında Yönetmelik” kapsamında yürütülmektedir.

⁷ Orman kadastro çalışmaları, Orman Genel Müdürlüğüne bağlı orman kadastro başmühendislikleri ve 3402 sayılı Kadaströ Kanununda yapılan değişiklik ile Tapu ve Kadaströ Genel Müdürlüğüne arazi kadaströ ekiplerine İdaremi temsilen orman mühendisi katılımı ile oluşan ekiplerince yürütülmektedir.

lerin kendi aralarında kurdukları kooperatiflere verilen kooperatif kredileri teşkil etmektedir. Sağlanan kredilerle alternatif işletme modelleri ve projeler geliştirilerek, orman köylüsü ekonomik ve sosyal yönden desteklenmektedir.

5.1.8. Orman Halk İlişkilerinin Düzenlenmesi ve Kamuoyunun Bilinçlendirilmesi

Sunulan ürün ve hizmetler ile sağlanan sonuçlar konusunda paydaşlar bilgilendirilmekte olup; bu kapsamda fuar, sempozyum ve toplantı gibi etkinlikler düzenlenmekte, hazırlanan dergi, kitap, broşür ve afiş gibi yazılı materyaller paydaşların bilgisine sunulmaktadır. Ayrıca; belgesel, tanıtım, kamu spotu ve reklam filmleri hazırlanmakta, iletişim araçlarındaki değişim yakından takip edilmekte ve kamuoyunun bilinçlendirilmesi için bu araçlardan da faydalanılmaktadır.

5.2. Ormanların Geliştirilmesi ve Genişletilmesi

Mevcut ormanların geliştirilmesi ve verimliliğinin artırılması ile uygun arazilerde yeni ormanlar kurularak orman alanlarının genişletilmesi ormancılığımızın ikinci temel faaliyet grubunu oluşturmaktadır.

5.2.1. Orman Bakım, Gençleştirme ve Rehabilitasyon

Orman bakım tedbirleri, meşcere gelişme çağına göre birbirinden farklı teknik müdahaleleri gerektiren silvikültürel uygulamalardır. Uygulamaların temel amacı, ormanlarda en az masrafla mevcut ekolojik şartların mümkün kıldığı ekonomik, ekolojik ve sosyal fonksiyonların en yüksek kalite ve kantitede, toplumun ihtiyaçlarını devamlı olarak karşılayacak şekilde üretilmesini sağlamak ve bu fonksiyonların en iyi şekilde yerine getirebilecek nitelikte dış etkilere dayanıklı ormanlar meydana getirmektir.

5.2.2. Ağaçlandırma

Ülkemiz orman varlığının artırılması ve orman endüstrisinin ihtiyaç duyduğu odun hammaddesinin karşılanması, kırsal nüfusun gelir kaynaklarının çeşitlendirilmesi ve ülke ekonomisine katkı sağlanması amacıyla yürütülen çalışmalar, hazırlanan eylem planları ve program çerçevesinde sonuçlandırılmaktadır. Özel ağaçlandırma çalışmalarında ise, özel ve tüzel kişiliklere hibe ve kredi desteği sağlanmaktadır.

5.2.3. Fidan ve Tohum Üretimi

Başta karaçam, sarıçam, kızılçam ve fıstıkçamı vb. türler olmak üzere ibreli ve yapraklı orman ağacı türleri ile süs bitkilerinden oluşan değişik türlerde fidan üretimi yapılmakta olup, ihtiyaç duyulan tohumlar, üstün vasıflı ağaçlardan oluşan tohum meşcereleri ve tohum bahçelerinde temin edilmektedir.⁸

5.2.4. Toprak Kaynaklarının Korunması, Geliştirilmesi ve Etkin Kullanımı

Erozyon kontrolü, mera ıslahı, çölleşme ile mücadele, sel ve çığ kontrol çalışmaları hazırlanan program ve projeler çerçevesinde sonuçlandırılmakta, entegre havza ıslah projeleri kapsamında yürütülen erozyonla mücadele ve sel/çığ/heyelan kontrol ve mera ıslah çalışmaları da faaliyet kapsamında yer almaktadır.

5.3. Ormanların İşletilmesi

Ormanların ekonomik, ekolojik, sosyal ve kültürel fonksiyonlarının bir ekosistem bütünlüğü içerisinde ele alınması ve ormanların sürdürülebilir orman yönetimi ilkelerine göre yönetilmesi ormancılığımızın bir diğer faaliyet grubunu oluşturmaktadır.

5.3.1. Ormanların Planlanması

6831 sayılı Orman Kanunu'na göre bütün ormanlar, amenajman planlarına göre yönetilmekte ve işletilmektedir. Ormanların amenajman planlarının yapılarak veya yaptırılarak, uygulama sürecinin takip ve kontrol edilmesi, ayrıca ormancılık hizmetlerinin gerektirdiği envanter verilerinin hazırlanması öncelikli faaliyet alanları içerisinde yer almaktadır.

5.3.2. Oduna Dayalı Orman Ürünlerinin Üretimi ve Pazarlanması

Orman alanlarında gerçekleştirilen ormancılık faaliyetleri sonucu tomruk, tel direği, maden direği, sanayi odunu, kâğıtlık odun, lif-yonga odunu, sırik, çubuk ve yakacak odun gibi orman ürünleri elde

⁸ 12 ağaç türünden, 194 adet 1.425,16 hektar tohum bahçesi / 33 ağaç türünden, 306 adet 39073,2 hektar genel ve 14612,7 hektar nüve alanına sahip tohum meşceresi / 71 ağaç türünden 386 adet 45478,55 hektar genel, 26903,14 hektar nüve alanına sahip gen koruma ormanı / 8 ağaç türünden 31 adet 101,57 hektar klon parkı / 19 ağaç türünden 24 adet 76,29 hektar tohum plantasyonu , 5 ağaç türünde 54 adet 168,4 hektar deneme alanı bulunmaktadır. Ayrıca, 24 orman bölge müdürlüğünde yaklaşık 320 ton kapasiteli 27 adet Tohum Stok Merkezi mevcuttur.

edilmekte ve bu ürünler; inşaat, mobilya, maden, lif ve yonga levha, kâğıt sektörleri ile ahşaba dayalı diğer sektörlerde kullanılmaktadır. Ormancılıkta üretim ve pazarlama süreci ekonomik bir faaliyet olduğundan bu çalışmaların ekonomik kurallara uygun serbest pazar ekonomisi içerisinde sürdürülmesi büyük önem taşımaktadır.

5.3.3. Odun Dışı Orman Ürünlerinin Üretimi ve Pazarlanması

Zengin bir biyolojik çeşitliliğe sahip olan ormanlarımız, odun dışı orman ürünleri bakımından da önemli bir potansiyele sahiptir. Odun dışı orman ürünlerinin sürdürülebilir şekilde üretilmesini sağlamak ve orman alanlarında biyolojik çeşitliliği korumak amacıyla gerekli çalışmalar yürütülmekte, bu kapsamda hazırlanan eylem planları uygulanmaktadır.

5.3.4. Ormancılık Alt Yapısının Güçlendirilmesi

Orman yolları; koruma, üretim, bakım gibi birçok ormancılık faaliyetinin gerçekleştirilebilmesine hizmet sağlamakta olup, yeni orman yollarının yapılması, yapılan orman yollarının ulaşım elverişli tutulabilmesi için ihtiyaç duyulan üst yapı ve sanat yapılarının yapımı, bakım-onarımı ile standart dışı orman yollarının standart hale getirilebilmesi amacıyla gerçekleştirilen çalışmalar her yıl hazırlanan program çerçevesinde yürütülmektedir.

5.3.5. Diğer Ürün ve Hizmetler

Su üretimi ve suyun kalitesinin artırılmasına ilişkin çalışmalar ile ormanlardaki biokütle ve karbon depolanmasına ilişkin işlevler ve oksijen üretimi önemli başlıklar olarak yer almaktadır. Ayrıca, ekoturizmin yaygınlaştırılmasına yönelik planlama çalışmaları ile rekreasyon alanlarının belirlenmesi, planlanması, alt ve üst yapı tesislerinin tamamlanarak halkın kullanımına hazır hale getirilmesi çalışmaları da faaliyet unsurları arasında yer almaktadır.

6. Yönetim ve İç Kontrol Sistemi

Orman Genel Müdürlüğünün kurulması, teşkilat, görev ve yetkilerine ait esas ve usuller, “4 Sayılı Bakanlıklara Bağlı, İlgili, İlişkili Kurum ve Kuruluşlar İle Diğer Kurum ve Kuruluşların Teşkilatı Hakkında Cumhurbaşkanlığı Kararnamesi” ile düzenlenmiştir. Görevler; teşkilat yapısında belirtilen birimler ve alt birimler tarafından, harcama yetkililerinin sorumluluğunda yürütülmekte olup, Sayıştay Başkanlığınca yürütülen 2024 Yılı Düzenlilik Denetim sürecinde, iç kontrol sistemi değerlendirilmiş; iç kontrol sisteminin gelişiminin yüksek seviyede olduğu, iç kontrol mekanizmalarının uygulamasının yerleştiği ancak uygulamada geliştirilmesi gereken alanlar olduğu değerlendirilmiştir.

II. AMAÇLAR VE HEDEFLER

A. Temel Politika ve Öncelikler

Ormancılık ve orman kaynaklarının yönetimi ile ilgili temel politika, öncelikler ile hedefler; uygulama süreci devam eden kalkınma plan ve programlarda aşağıda özetlendiği şekilde yer almıştır.

On İkinci Kalkınma Planı (2024-2028)

500. SKA’lar, BM Küresel Orman Hedefleri ve Rio Sözleşmeleri dâhil ilgili uluslararası sözleşmeler ve ulusal taahhütlerimiz dikkate alınarak ormanlarımız sürdürülebilir orman yönetimi kriter ve göstergelerine uygun şekilde yönetilecek ve orman alanları artırılabilecektir.

500.1. İklim değişikliğine dayanıklı ormanlar kurulacak ve ormanların yutak alan fonksiyonlarını artıracak şekilde yönetim planları geliştirilecektir.

500.2. Ormanların afetler, kuraklık ve çölleşmeyle mücadele edilmesi, biyoçeşitliliğin ve su kaynaklarının korunması, ekosistem hizmetlerinin geliştirilmesi ve arazi tahribatının dengelenmesi konuları ile sağlık, gıda, turizm ve enerji sektörlerine katkısı artırılabilecektir.

500.3. Toprağın korunması ve erozyonla mücadele için yukarı havzalarda heyelan, sel ve çığ kontrol projeleri yürütülecektir.

500.4. Orman ürünlerinin döngüsel ekonomi çerçevesinde mümkün olan en uzun süreli kullanımı teşvik edilecek, tekrar kullanımı ve geri dönüşümü artırılacaktır.

500.5. Ormancılıkla ilgili gönüllü karbon piyasası ve yeşil sertifikasyon uygulamaları geliştirilecektir.

500.6. Ülkemiz firmalarının ormancılık sektöründe uluslararası alanda faaliyet göstermesi desteklenecektir.

500.7. Ormancılık istatistiklerinin uluslararası standartlara uyumu sağlanacaktır.

501. Orman kaynaklı ürün ve hizmetler sürdürülebilir orman yönetimi ilkeleri çerçevesinde ihracat odaklı çeşitlendirilecek, sektörün ekonomideki payı artırılacaktır.

501.1. Orman varlığının yoğun olduğu bölgelerde orman ürünleri ihtisas OSB'leri kurulacak, sektörde kümelenme sağlanacaktır.

501.2. Sertifika uygulamaları yaygınlaştırılarak orman ürünlerinin ticareti kolaylaştırılacaktır.

501.3. Konut ve iş yerlerinde ahşap kullanımı yaygınlaştırılacaktır.

501.4. Genetiği iyileştirilmiş ve hızlı gelişen türler kullanılarak özel sektör tarafından yapılan endüstriyel ağaçlandırma uygulamaları desteklenecektir.

501.5. Toplumsal refahın artırılması ve orman köylerinden göçün önlenmesi amacıyla orman köylüleri yerinde istihdam edilecek ve kalkındırılacaktır.

501.6. Orman ürünlerinde başta girdi maliyetlerine yönelik olmak üzere gerekli düzenlemeler yapılarak fiyat istikrarı sağlanacaktır.

501.7. Orman ürünlerinin daha fazla istihdam ve katma değer sağlayan sektörlerde kullanımı artırılacaktır.

501.8. Orman ekosistem hizmetlerine erişim kolaylaştırılarak çevreye duyarlı bir yaklaşımla ekolojik turizm alanları artırılacaktır.

502. Orman yangınlarını önleyici tedbirler artırılacak, yangınlara müdahale kapasitesi güçlendirilecektir.

502.1. Orman yangınları ile etkin mücadele, biyoçeşitliliğin geliştirilmesi ve karbon depolamanın sağlanması için başta genç meşcereler olmak üzere tüm bakım müdahalelerine öncelik verilecektir.

502.2. Yangınlarla mücadele kapasitesini artırmak amacıyla yerli imkânlarla üretilen yangın söndürme helikopterleri kullanılacaktır.

502.3. Orman alanları ile yerleşim yerleri ve tarım alanları arasında yangına dirençli türler kullanılarak tampon bölgeler oluşturulacaktır.

Orta Vadeli Program (2025-2027)

Yeşil dönüşümün hızlandırılması:

Sürdürülebilir orman yönetimi çerçevesinde orman varlığı korunup genişletilerek yeni yutak alanların oluşturulmasına devam edilecek, elverişli arazilerde endüstriyel plantasyon faaliyetleri sürdürülecektir.

Afetlere dirençli yapının finansmanı:

Orman yangınlarını önleyici tedbirlerin artırılması sağlanacak, yangınlarla mücadele amacıyla yapay zekâ uygulamalarıyla desteklenmiş karar destek sistemleri güçlendirilecek, kara ve hava taşıt filosunun artırılmasına devam edilecektir.

Cumhurbaşkanlığı Yıllık Programı (2025)

SKA'lar, BM Küresel Orman Hedefleri ve Rio Sözleşmeleri dâhil ilgili uluslararası sözleşmeler ve ulusal taahhütlerimiz dikkate alınarak ormanlarımız sürdürülebilir orman yönetimi kriter ve göstergelerine uygun şekilde yönetilecek ve orman alanları artırılacaktır. (Kalkınma Planı P. 500)

Tedbir 500.1. İklim değişikliğine dayanıklı ormanlar kurulacak ve ormanların yutak alan fonksiyonlarını artıracak şekilde yönetim planları geliştirilecektir.

- | Yürütülecek Faaliyet ve Projeler 1: İklim değişikliğine uyum stratejileri hazırlanacaktır.
- | Yürütülecek Faaliyet ve Projeler 2: Birincil orman ağacı türlerinde karbon stok miktarı belirlenecektir.
- | Yürütülecek Faaliyet ve Projeler 3: Kızılçam ormanlarında meydana gelen yangınların su kalitesi parametrelerine etkileri belirlenecektir.
- | Yürütülecek Faaliyet ve Projeler 4: Akdeniz iklim kuşağında yer alan dokuz orman bölge müdürlüğünde orman ekosistemleri kırılabilirlik analizleri yapılacaktır.

Tedbir 500.2. Ormanların afetler, kuraklık ve çölleşmeyle mücadele edilmesi, biyoçeşitliliğin ve su kaynaklarının korunması, ekosistem hizmetlerinin geliştirilmesi ve arazi tahribatının dengelenmesi konuları ile sağlık, gıda, turizm ve enerji sektörlerine katkısı artırılacaktır.

- | Yürütülecek Faaliyet ve Projeler 1: İki havzada entegre havza rehabilitasyon etüt çalışmaları tamamlanacaktır.
- | Yürütülecek Faaliyet ve Projeler 2: Ulusal arazi örtüsü haritası yıllık olarak üretilecek ve arazi üstünde meydana gelen değişimler raporlanacaktır.

Tedbir 500.3. Toprağın korunması ve erozyonla mücadele için yukarı havzalarda heyelan, sel ve çığ kontrol projeleri yürütülecektir.

- | Yürütülecek Faaliyet ve Projeler 1: 13 ağaçlandırma, erozyon, sel kontrol, çığ kontrol, heyelan ile entegre havza plan ve etüt projesi yapılacaktır.
- | Yürütülecek Faaliyet ve Projeler 2: Havza bazlı çölleşmeyle mücadele eylem planları hazırlanacaktır.
- | Yürütülecek Faaliyet ve Projeler 3: Türkiye Çölleşme Modeli ve Haritasına yönelik mevcut veriler güncellenecektir.
- | Yürütülecek Faaliyet ve Projeler 4: Toprak kaybının azaltılmasına yönelik 40 bin hektar alanda erozyonla mücadele ve yukarı havza sel ve çığ kontrolü çalışması yapılacaktır.

Tedbir 500.5. Ormancılıkla ilgili gönüllü karbon piyasası ve yeşil sertifikasyon uygulamaları geliştirilecektir.

- | Yürütülecek Faaliyet ve Projeler 1: Karbon piyasası ve yeşil sertifikasyon uygulamaları kapsamında mevzuat altyapısına yönelik çalışmalara devam edilecektir.

Tedbir 500.6. Ülkemiz firmalarının ormancılık sektöründe uluslararası alanda faaliyet göstermesi desteklenecektir.

- | Yürütülecek Faaliyet ve Projeler 1: Afrika ve Balkan ülkeleri ile Türk devletleri başta olmak üzere ilgili ülkelerle ormancılık işbirliği çalışmaları geliştirilecektir.

Orman kaynaklı ürün ve hizmetler sürdürülebilir orman yönetimi ilkeleri çerçevesinde ihracat odaklı çeşitlendirilecek, sektörün ekonomideki payı artırılacaktır. (Kalkınma Planı P. 501)

Tedbir 501.2. Sertifika uygulamaları yaygınlaştırılarak orman ürünlerinin ticareti kolaylaştırılacaktır.

- | Yürütülecek Faaliyet ve Projeler 1: Sertifikalı orman alanımızın toplam orman alanına oranı yüzde 50'ye çıkarılacaktır.

Tedbir 501.4. Genetiği iyileştirilmiş ve hızlı gelişen türler kullanılarak özel sektör tarafından yapılan endüstriyel ağaçlandırma uygulamaları desteklenecektir.

- | Yürütülecek Faaliyet ve Projeler 1: Özel sektörün teşvik edilmesi için mevzuat düzenlemesi çalışmaları yapılacaktır.

| Yürütülecek Faaliyet ve Projeler 2: 5 bin hektar alanda endüstriyel ağaçlandırma, 40 bin hektar alanda bakım çalışması yapılacaktır.

Tedbir 501.5. Toplumsal refahın artırılması ve orman köylülerinden göçün önlenmesi amacıyla orman köylüleri yerinde istihdam edilecek ve kalkındırılacaktır.

| Yürütülecek Faaliyet ve Projeler 1: Orman köylülerinin gelir getirici faaliyetleri çeşitlendirilerek sürdürülecek ve nihai ürünün pazara ulaşması kolaylaştırılacaktır.

Tedbir 501.6. Orman ürünlerinde başta girdi maliyetlerine yönelik olmak üzere gerekli düzenlemeler yapılarak fiyat istikrarı sağlanacaktır.

| Yürütülecek Faaliyet ve Projeler 1: Odun hammaddesinin sektöre adil dağılımı konusunda üretim ve satış yöntemleri geliştirilecektir.

Tedbir 501.7. Orman ürünlerinin daha fazla istihdam ve katma değer sağlayan sektörlerde kullanımı artırılabilecektir.

| Yürütülecek Faaliyet ve Projeler 1: Orman ürünlerinin katma değeri yüksek nihai ürüne dönüştürülmesinin teşvik edilmesi çalışmaları yürütülecektir.

Tedbir 501.8. Orman ekosistem hizmetlerine erişim kolaylaştırılarak çevreye duyarlı bir yaklaşımla ekolojik turizm alanları artırılabilecektir.

| Yürütülecek Faaliyet ve Projeler 1: 16 ekoturizm alanı oluşturularak hizmete alınacaktır.

Orman yangınlarını önleyici tedbirler artırılacak, yangınlara müdahale kapasitesi güçlendirilecektir. (Kalkınma Planı P. 502)

Tedbir 502.1. Orman yangınları ile etkin mücadele, biyoçeşitliliğin geliştirilmesi ve karbon depolamanın sağlanması için başta genç meşcereler olmak üzere tüm bakım müdahalelerine öncelik verilecektir.

| Yürütülecek Faaliyet ve Projeler 1: Silvikültürel bakım tedbirlerinin güçlendirilmesi ve karbon odaklı bakım tedbirlerinin geliştirilmesi çalışmaları yürütülecektir.

Tedbir 502.3. Orman alanları ile yerleşim yerleri ve tarım alanları arasında yangına dirençli türler kullanılarak tampon bölgeler oluşturulacaktır.

| Yürütülecek Faaliyet ve Projeler 1: 20 bin hektar alanda Yangına Dirençli Orman Tesisi (YAR-DOP) çalışması yapılacaktır.

Performans Programı (2025)

Program	Alt program	Alt Program Hedefi	Faaliyet ve Projeler
ORMANLARIN VE DOĞANIN KORUNMASI İLE SÜRDÜRÜLEBİLİR YÖNETİMİ	ORMANLARIN VE ORMAN KAYNAKLARININ KORUNMASI	Orman ekosistemlerinin sağlığının izlenerek, ormanların biyotik ve abiyotik zararlılara karşı korunması, orman varlığının sürdürülebilirliğinin sağlanması	<ul style="list-style-type: none"> Orman yangınlarıyla mücadele Ormanların yasadışı müdahalelerden korunması ve orman zararlılarıyla mücadele
	ORMANLARIN GELİŞTİRİLMESİ VE GENİŞLETİLMESİ	Mevcut ormanların geliştirilmesi, toplam orman varlığının ve verimli orman alanlarının artırılması	<ul style="list-style-type: none"> Ağaçlandırma, fidan ve tohum üretimi Orman bakımı, gençleştirme ve rehabilitasyon
	ORMANLARIN İŞLETİLMESİ	Orman kaynaklarının ekonomik, ekolojik ve sosyal açıdan verimli kullanılmasının sağlanması ve orman ürünü çeşitliliğinin artırılması	<ul style="list-style-type: none"> Amenajman faaliyetleri Odun üretimi, standardizasyon ve sertifikalandırma Odun dışı orman ürün ve hizmetlerinin değerlendirilmesi ve yaygınlaştırılması Orman yollarına ilişkin hizmetler
TOPRAK VE SU KAYNAKLARININ KULLANIMI VE YÖNETİMİ	TOPRAK KAYNAKLARININ KORUNMASI, GELİŞTİRİLMESİ VE ETKİN KULLANIMI	Erozyon, heyelan ve benzeri nedenlerle oluşan toprak kayıplarının kontrol altına alınması ve ıslah edilen mera alanlarının artırılmasının sağlanması	<ul style="list-style-type: none"> Çölleşme ve erozyonla mücadele Mera ıslah faaliyetleri
KIRSAL KALKINMA	ORMAN KÖYLÜLERİNİN KALKINDIRILMASI VE DESTEKLENMESİ	Orman köylüsünün sosyo-ekonomik yönden kalkınmasına katkı sağlayarak; yaşam kalitesinin iyileştirilmesi, gelir kaynakları çeşitliliğinin artırılması ve istihdam sağlanması	<ul style="list-style-type: none"> Orman Köylülerinin Desteklenmesi
YÖNETİM VE DESTEK PROGRAMI	ÜST YÖNETİM İDARİ VE MALİ HİZMETLER	Ormancılık alanındaki sorunların çözümü, yeni tekniklerin geliştirilmesi ve etkin yönetişimin sağlanmasına yönelik çalışmaların yapılması, stratejik yönetimde kurumsallaşmanın sağlanmasına yönelik; mali, idari, fiziki ve beşeri kaynakların geliştirilmesi	<ul style="list-style-type: none"> Bilgi teknolojilerine yönelik faaliyetler Diğer destek hizmetleri Genel destek hizmetleri İnsan kaynakları yönetimine ilişkin faaliyetler Özel kalem hizmetleri Strateji geliştirme ve mali hizmetler İnşaat ve yapı işlerinin yürütülmesi
			<ul style="list-style-type: none"> Hukuki danışmanlık ve muhakemat hizmetleri İç denetim Kurumsal uluslararası iş birliği faaliyetleri Teftiş, inceleme ve soruşturma
	TEFTİŞ, DENETİM VE DANIŞMANLIK HİZMETLERİ	Önleyici teftiş yaklaşımı esas alınarak risk odaklı denetimlerin daha stratejik ve etkili olmasının sağlanması	

B. Stratejik Planda Yer Alan Amaç ve Hedefler

Orman Genel Müdürlüğünün 2024-2028 Stratejik Planında **misyonu**; “Ormanları korumak, doğaya yakın bir anlayışla geliştirmek, ekosistem bütünlüğü içinde sürdürülebilir ve topluma çok yönlü faydalar sağlayacak şekilde yönetmek.”, **vizyonu ise**; “Sürdürülebilir orman yönetimi uygulamalarında şeffaf ve etkin bir kurum olmak.” şeklinde ifade edilmiş, aşağıda sıralanan stratejik amaç ve hedefler belirlenmiştir.

STRATEJİK AMAÇ (A1): ORMAN VE ORMAN KAYNAKLARINI HER TÜRLÜ ZARARLILARA KARŞI KORUMAK

Hedef (H1.1): İklim değişikliği sürecinde orman yangınlarıyla emniyetli ve etkin mücadele yöntemleri geliştirilecek, yangın zararlarını azaltmak için mücadele gücü artırılacaktır.

Hedef (H1.2): Hukuken orman tanımına giren yerler ile orman kadastro keskinleşen alanların tapuya tescili sağlanacak, 2B uygulamaları tamamlanarak mülkiyet sorunları giderilecektir.

Hedef (H1.3): Orman ekosistemlerinin sağlığı izlenecek, muhafaza ormanlarının ayrılma gerekçesine uygun yönetilmesi sağlanacak, ormanlar yasadışı müdahalelere karşı daha etkin korunacak ve zararlı organizmalarla doğaya uygun mücadeleye devam edilecektir.

STRATEJİK AMAÇ (A2): İKLİM DEĞİŞİKLİĞİ SÜRECİNDE ORMAN BİYOÇEŞİTLİLİĞİNİN DEVAMLILIĞINI SAĞLAMAK

Hedef (H2.1): Orman biyolojik çeşitliliği açısından önemli alanlar tespit edilecek, bu alanlara yönelik koruma hedefleri belirlenerek biyolojik çeşitliliğin geliştirilmesi sağlanacaktır.

Hedef (H2.2): Kuraklık, tuzluluk gibi ekstrem koşullar ile biyotik ve abiyotik etkenlere dayanıklı genetik kaynaklar tespit edilerek orman tesis çalışmalarında kullanılmak üzere tohum ve fidan üretim altyapısı geliştirilecektir.

STRATEJİK AMAÇ (A3): ORMANLARI GELİŞTİRMEK, VERİMLİLİĞİNİ ARTIRMAK VE ALANLARINI GENİŞLETMEK

Hedef (H3.1): Ormanların sağlık ve kalitesinin artırılmasına yönelik silvikültürel bakım tedbirleri artırılacaktır.

Hedef (H3.2): Verimli orman alanı 14.150.000 hektara çıkarılacaktır.

Hedef (H3.3): Endüstriyel plantasyona uygunluğu tespit edilen toplam 30.000 hektar sahada endüstriyel ağaçlandırma yapılacaktır.

Hedef (H3.4): Orman varlığımız, ülke toplam alanının %30,3'üne çıkarılacaktır.

Hedef (H3.5): Toprak kaybının azaltılmasına yönelik erozyonla mücadele edilecek, mera ıslah çalışmaları geliştirilecektir.

STRATEJİK AMAÇ (A4): ORMANLARIN ÜRETTİĞİ MAL VE HİZMETLERDEN TOPLUMUN OPTİMUM DÜZEYDE FAYDALANMASINI SAĞLAMAK

Hedef (H4.1): 10.500.000 hektar orman alanının çok maksatlı faydalanmaya uygun olarak envanteri çıkarılacak ve amenajman planı yenilenecektir.

Hedef (H4.2): Oduna dayalı orman ürünlerinde kalite ve verimlilik artırılacak, maliyetler düşürülerek iç ve dış piyasada sürdürülebilir rekabet sağlanacaktır.

Hedef (H4.3): Orman ekosistem hizmetleri yaygınlaştırılarak vatandaşların bu hizmetlere erişimi kolaylaştırılacaktır.

Hedef (H4.4): Ulusal koşullar ve uluslararası gelişmeler dikkate alınarak orman ürünlerinde standardizasyon ve sertifikalandırma sistemi geliştirilecek, sertifikalı orman alanı arttırılacaktır.

Hedef (H4.5): Standardı bozulmuş orman yollarında büyük onarım çalışmaları yapılarak standart hale getirilecek, mevcut yol miktarı arttırılacaktır.

STRATEJİK AMAÇ (A5): ORMAN KÖYLÜSÜNÜN YERİNDE İSTİHDAMI VE KALKINMASINI DESTEKLEMEK

Hedef (H5.1): Orman köylüsü sosyoekonomik projelerle desteklenerek orman halk ilişkileri iyileştirilecek, yerinde istihdama ve ormanların sürdürülebilir yönetimine katkı sağlanacaktır.

Hedef (H5.2): Odun dışı orman ürünlerinin kırsal refaha olan katkısı arttırılacaktır.

STRATEJİK AMAÇ (A6): KURUMSAL KAPASİTEYİ GELİŞTİRMEK

Hedef (H6.1): Ormanlık alanındaki sorunların çözümü, yeni tekniklerin geliştirilmesi ve etkin yönetimin sağlanmasına yönelik araştırma ve geliştirme projeleri hazırlanacak ve uygulanacaktır.

Hedef (H6.2): Stratejik yönetimde kurumsallaşmanın sağlanmasına yönelik; mali, idari, fiziki ve beşeri kaynaklar geliştirilecektir.

Hedef (H6.3): Orman Bilgi Sistemi (ORBİS), dijital dönüşüm uygulamaları çerçevesinde gelişen teknolojilere uyumlu hale getirilerek, uzaktan algılama ve yapay zekaya dayalı karar destek sistemleri yaygınlaştırılacaktır.

Hedef (H6.4): Önleyici teftiş yaklaşımı esas alınarak risk odaklı denetimlerin daha stratejik ve etkili olması sağlanacaktır.

III. FAALİYETLERE İLİŞKİN BİLGİ VE DEĞERLENDİRMELER

A. Mali Bilgiler

1. Bütçe Uygulama Sonuçları

2025 yılında Genel Müdürlüğümüze Merkezi Yönetim Bütçe Kanunu ile toplam 45.494.330.000 TL ödenek tahsis edilmiş; yıl içerisinde gerçekleştirilen ekleme ve aktarma işlemleri sonucunda yılsonu ödeneği 58.135.593.826 TL'ye yükseltilmiştir.⁹

Tablo 10: Bütçe Giderlerinin Ekonomik Sınıflandırması (TL), 2025

Gider Türü	Bütçe Ödeneği	Eklene	Düşülen	Bloke	Yılsonu Ödeneği	Yılsonu Harcama	Kalan
01 Personel Giderleri	23.073.070.000	5.752.862.800	3.399.467.600		25.426.465.200	24.945.474.257	480.990.943
02 Sosyal Güv. Kurumu Dev.Primi Giderleri	4.383.371.000	594.304.800	395.000.000		4.582.675.800	4.449.328.415	133.347.385
03 Mal ve Hizmet Alım Giderleri	7.907.628.000	8.785.372.000	23.032.000	6.180.000	16.669.968.000	16.102.428.164	567.539.836
05 Cari Transferler	774.129.000	198.750.000	190.000.000		782.879.000	771.104.827	11.774.173
06 Sermaye Giderleri	6.800.000.000	3.101.860.826	1.829.507.000		8.072.353.826	7.290.958.906	781.394.920
07 Sermaye Transferleri	656.032.000	33.120.000			689.152.000	682.576.978	6.575.022
08 Borç Verme	1.900.100.000	12.000.000			1.912.100.000	1.907.966.886	4.133.114
TOPLAM	45.494.330.000	18.478.270.426	5.837.006.600	6.180.000	58.135.593.826	56.149.838.433	1.985.755.393

Başlangıç bütçesinde öz gelir toplamı 20.469.011.000 TL olup, yılsonu itibarıyla öz gelirler 28.673.487.359 TL, giderler ise 56.149.838.433 TL olarak gerçekleşmiş, öz gelirlerin giderleri karşılama oranı % 51,1 olarak sonuçlanmıştır.¹⁰

⁹ Bütçe Uygulama Sonuçları ve Temel Mali Tablolara İlişkin Açıklamalar alt başlığı altında yer alan veriler, Bütçe Yönetim Enformasyon Sistemi (e-bütçe) üzerinden alınmıştır. Özel bütçe muhasebe uygulamalarını kapsayan bilişim sisteminde yılsonu işlemlerine ait mahsup işlem süreçleri devam etmektedir. Bu bakımdan Orman Genel Müdürlüğü özel bütçe mali tabloları rapora yansıtılmamıştır. Ayrıca, özel bütçe hesaplarına intikal eden ve niteliği belirlenemediğinden emanete alınan tutarlarla ilgili çalışma yapılmaktadır.

2024 yılında ödenekleştirildiği halde kullanılmayan 140.711.052,85 TL tutarındaki şartlı bağışın ödenek devri yapılmış, 2024 yılında tahsil edilip ödenekleştirilmeyen 24.385.836,73 TL tutarındaki şartlı bağış 2025 yılında ödenekleştirilmiştir. 2025 yılı içerisinde yapılan 496.504.936,69 TL şartlı bağış usulüne uygun olarak ödenekleştirilmiş olup; ağaçlandırma yapılması maksadıyla kullanılan tutar 329.446.564,38 TL'dir.

Özel bütçe ödeneklerinin ilgili birimlere gönderilmesi sürecinde; 1.158 adet "Ödenek Gönderme Belgesi" ile 186 adet "Tenkis Belgesi" düzenlenmiş, kontrol edilmiş ve onaylanmıştır.

19 adet gelir fazlası karşılığı ödenek kaydı yapılarak toplam 7.565.061.000 TL'nin ödenekleştirilmesi sağlanmış, bu tutarın; 7.385.439.000 TL'si mal ve hizmet alım giderlerinde, 118.750.000 TL'si cari transferlerde, 15.752.000 TL'si sermaye giderlerinde, 33.120.000 TL'si sermaye transferlerde, 12.000.000 TL'si borç vermede kullanılmak üzere ödenekleştirilmiştir.

17 adet Likit karşılığı ödenek kaydı yapılarak toplam 1.401.901.000 TL'nin ödenekleştirilmesi sağlanmış, bu tutarın; 1.126.901.000 TL'si mal ve hizmet alımlarında, 80.000.000 TL'si cari transferlerde, 195.000.000 TL'si sermaye giderlerinde kullanılmak üzere ödenekleştirilmiştir.

3.012.700.000 TL yedek ödenekten aktarma yapılmış; 1.983.520.000 TL personel giderlerine, 379.180.000 TL sosyal güvenlik kurumlarına devlet pirimi giderlerine, 250.000.000 TL mal ve hizmet alımına, 400.000.000 TL sermaye giderlerine eklenmiştir.

6.180.000 TL tutarında ödenek Cumhurbaşkanlığınca bloke edilmiştir.

¹⁰ Öz gelirler toplamı 28.673.487.359 TL olarak gerçekleşmiş, 26.812.643.000 TL tutarında hazine yardımı tahsil edilmiştir.

Tablo 11: Bütçe Gelirlerinin Ekonomik Sınıflandırması (TL), 2025

Gelirler					2025		
I	II	III	IV	Açıklama	Gelir Tahmini (TL)	Yılsonu Gerçekleşme (TL)	Gerçekleşme/Gelir (%)
03				Teşebbüs ve Mülkiyet Gelirleri	15.689.009.000	24.840.867.567	158,3
03	1	1	01	Şartname, Basılı Evrak, Form Satış Gelirleri	1.268.000	6.263.694	494,0
03	1	2	03	Avukatlık Vekalet Ücreti Gelirleri		25.855.145	
03	1	2	99	Diğer hizmet gelirleri	47.953.000	69.361.956	144,6
03	6	1	01	Lojman Kira Gelirleri	90.098.000	98.701.421	109,5
03	6	1	03	Sosyal Tesis Kira Gelirleri	35.000.000		
03	6	1	99	Diğer Taşınmaz Kira Gelirleri	700.000	230.696.074	32956,6
03	6	3	01	Ön İzin Gelirleri	2.625.000	114.012.112	4343,3
03	6	3	02	İrtifak Hakkı Gelirleri	1.119.000	1.830.361	163,6
03	6	3	03	Kullanma İzni Gelirleri	189.020.000	338.650.366	179,2
03	6	3	04	Ormancılık Faaliyetleri İçin Arazi İzin Bedeli Geliri	13.512.793.000	21.156.421.648	156,6
03	6	3	05	Ağaçlandırma Bedeli Geliri	1.808.433.000	2.799.074.790	154,8
04				Alınan Bağış ve Yardımlar ile Özel Gelirler	25.015.319.000	27.899.569.114	111,5
04	2	1	01	Hazine Yardımı (Cari)	15.659.187.000	18.527.283.000	118,3
04	2	2	01	Hazine Yardımı (Sermaye)	9.356.132.000	8.285.360.000	88,6
04	4	1	01	Kurumlardan alınan Bağış ve Yardımlar		600.500	
04	4	2	03	Kurumlardan Alınan Şartlı Bağış ve Yardımlar		1.015.300.378,70	
04	4	2	04	Kişilerden Alınan Şartlı Bağış ve Yardımlar		71.025.235	
05				Diğer Gelirler	4.483.165.000	2.380.457.251	53,1
05	1	5	01	Menkul Kıymet ve Gecikmiş Ödemeler Faizleri	13.513.000	15.676.418	116,0
05	1	9	01	Kişilerden Alacaklar Faizleri	3.945.000	4.901.884	124,3
05	1	9	99	Diğer Faizler	376.130.000	669.157.453	177,9
05	2	1	03	Madenlerden Devlet Hakkı	13.313.000	15.031.348	112,9
05	2	6	99	Özel Bütçeli İdarelere Ait Diğer Paylar	97.000	3.679.378	3793,2
05	3	2	99	Diğer İdari Para Cezaları	23.824.000	49.446.682	207,5
05	3	9	99	Yukarıda Tanımlanmayan Diğer Para Cezaları	2.482.000	7.613.064	306,7
05	9	1	01	İrat Kaydedilecek Nakdi Teminatlar	12.354.000	13.156.018	106,5
05	9	1	03	İrat Kaydedilecek Teminat Mektupları		559.945.007	
05	9	1	06	Kişilerden Alacaklar	16.532.000	16.772.307	101,5
05	9	1	08	Orman Köylülerini Kalkındırma Gelirleri	392.100.000	437.885.834	111,7
05	9	1	09	Ağaçlandırma ve Erozyon Kontrol Gelirleri	3.303.582.000	248.102.047	7,5
05	9	1	99	Yukarıda Tanımlanmayan Diğer Çeşitli Gelirler	325.293.000	339.089.811	104,2
06				Sermaye Gelirleri		5.993.221	
06	1	9	99	Diğer Çeşitli Taşınmaz Satış Gelirleri			
06	2	1	01	Taşınır Satış Gelirleri		356.072	
06	2	2	01	Taşıt Satış Gelirleri		5.637.149	
08				Alacaklardan Tahsilat	296.837.000	359.243.206	121,0
08	1	5	02	Belediyelerden		14.141	
08	1	5	03	Köylerden	7.939.000		
08	1	9	05	Özel Teşebbüslerden	43.000	1.139.365	2649,7
08	1	9	06	Hane Halklarından	288.182.000	356.665.784	123,8
08	1	9	99	Diğerlerinden	673.000	1.423.916	211,6

81.700.000.000 TL mal ve hizmet gelirleri, 8.000.000.000 TL diğer gelirler olmak üzere toplam 89.700.000.000 TL döner sermaye gelir bütçesi öngörülmüş, 80.584.872.000 TL gelir elde edilerek %89,8 oranında gerçekleşme sağlanmıştır.

Tablo 12: Döner Sermaye Gelirlerinin Sınıflandırılması (TL) 2025

Gelirler	2025	
	Revize Bütçe	Gerçekleşme
Mal ve Hizmet Gelirleri	81.700.000.000	77.489.896.000
Diğer Gelirler	8.000.000.000	3.094.976.000
TOPLAM	89.700.000.000	80.584.872.000

Öngörülen gelir karşılığında; 8.322.000.000 TL'si yatırım giderleri ve 647.999.582 TL'si cari giderler olmak üzere denk bütçe hazırlanmıştır.

Tablo 13: Döner Sermaye Giderlerinin Sınıflandırılması (TL), 2025

Giderler	2025	
	Revize Bütçe	Gerçekleşme
01 Personel Giderleri	24.202.140.189,18	24.199.735.189,18
01.01 Memurlar	7.849.560.699,16	7.847.155.699,16
01.02 Sözleşmeli Personel	1.757.241.943,89	1.757.241.943,89
01.03 İşçiler	14.546.330.824,50	14.546.330.824,50
01.04 Geçici Personel	49.006.721,63	49.006.721,63
02 Sosyal Güvenlik Kurumlarına Devlet Primi Giderleri	3.828.080.195,60	3.828.080.195,60
02.01 Memurlar	492.746.864,95	492.746.864,95
02.02 Sözleşmeli Personel	201.910.936,54	201.910.936,54
02.03 İşçiler	3.133.422.184,77	3.133.422.184,77
02.04 Geçici Personel	209,34	209,34
03 Mal ve Hizmet Alım Giderleri	37.923.834.697,13	37.923.834.697,13
03.01 Üretime Yönelik Mal ve Malzeme Alımları	144.337.506,10	144.337.506,10
03.02 Tüketime Yönelik Mal ve Malzeme Alımları	2.061.859.118,65	2.061.859.118,65
03.03 Yolluklar	785.505.819,85	785.505.819,85
03.04 Görev Giderleri	516.555.528,77	516.555.528,77
03.05 Hizmet Alımları	32.157.499.461,54	32.157.499.461,54
03.06 Temsil ve Tanıtma Giderleri	48.456.085,05	48.456.085,05
03.07 Menkul Mal, Gayrimaddi Hak Alım, Bakım ve Onarım Giderleri	1.494.559.572,89	1.494.559.572,89
03.08 Gayrimenkul Mal Bakım ve Onarım Giderleri	715.061.604,28	715.061.604,28
05 Cari Transferler	15.423.944.499,84	15.423.944.499,84
05.01 Görev Zararları	94.469.568,46	94.469.568,46
05.03 Kar Amacı Gütmeyen Kuruluşlara Yapılan Yardımlar	26.697.140,33	26.697.140,33
05.08 Gelirlerden ve Karlardan Ayrılan Paylar	15.176.077.791,05	15.176.077.791,05
05.09 Diğer Transferler	126.700.000,00	126.700.000,00
06 Sermaye Giderleri	8.322.000.000,00	5.379.836.219,40
06.01 Mamul Mal Alımları	391.278.397,56	391.278.397,56
06.02 Menkul Sermaye Üretim Giderleri	1.268.781.713,97	1.268.781.713,97
06.05 Gayrimenkul Sermaye Üretim Giderleri	6.384.615.640,01	3.442.451.859,41
06.07 Gayrimenkul Büyük Onarım Giderleri	257.708.794,93	257.708.794,93
06.09 Diğer Sermaye Giderleri	19.615.453,53	19.615.453,53
TOPLAM	89.700.000.000	86.755.430.800

2. Temel Mali Tablolara İlişkin Açıklamalar

2025 yılında revize edilen toplam bütçe kaynağı 147.835.593.826 TL olup, bu tutarın %37,98'ini oluşturan 56.149.838.433 TL'si özel bütçeden, %58,68'ini oluşturan 86.755.430.000 TL'si ise döner sermayeden karşılanmıştır. Revize edilen toplam bütçe kaynağının %86,16'sını teşkil eden 127.372.021.026 TL'si hizmet programlarıyla ilişkilendirilmiş ve program kapsamında yapılan harcama tutarı 123.082.610.796 TL olarak gerçekleşmiştir. Revize edilen toplam bütçenin %13,84'ünü teşkil eden yönetim ve destek programına ayrılan kaynak 20.463.572.800 TL iken yapılan harcama tutarı 19.822.657.636 TL olarak sonuçlanmıştır.

Ekonomik sınıflandırma düzeyinde özel bütçe ve döner sermaye ödenek ve harcama tutarları aşağıda verilmiş olup, alt program hedeflerinin gerçekleştirilmesine yönelik programa alınan ödeneğin %96,63'ü kullanılmıştır. Yönetim ve destek programında ise bu oran %96,87 olarak sonuçlanmıştır.

Tablo 14: Ekonomik Sınıflandırma Düzeyinde Ödenek ve Harcama Tutarları (Bin TL), 2025

Gider Türü	Başlangıç Ödeneği			Yılsonu Ödeneği			Gerçekleşme		
	Hizmet Programları	Yönetim ve Destek Programı	TOPLAM	Hizmet Programları	Yönetim ve Destek Programı	TOPLAM	Hizmet Programları	Yönetim ve Destek Programı	TOPLAM
01 Personel Giderleri	22.157.247	915.823	23.073.070	24.718.694	707.772	25.426.466	24.278.434	667.040	24.945.474
02 Sosyal Güv. Kur. Dev. Primi Gid.	4.288.957	94.414	4.383.371	4.506.949	75.727	4.582.676	4.378.840	70.488	4.449.328
03 Mal ve Hizmet Alım Giderleri	7.813.139	94.489	7.907.628	15.948.214	721.754	16.669.968	15.436.013	666.415	16.102.428
05 Cari Transferler	0	774.129	774.129	0	782.879	782.879	0	771.105	771.105
06 Sermaye Giderleri	6.443.290	356.710	6.800.000	7.655.487	416.866	8.072.353	6.898.215	392.743	7.290.958
07 Sermaye Transferleri	656.032	0	656.032	689.152	0	689.152	682.577	0	682.578
08 Borç Verme	1.900.100	0	1.900.100	1.912.100	0	1.912.100	1.907.967	0	1.907.967
Bütçe İçi Toplam	43.258.765	2.235.565	45.494.330	55.430.596	2.704.998	58.135.594	53.582.047	2.567.791	56.149.838
Döner Sermaye	74.162.161	15.537.839	89.700.000	71.941.425	17.758.575	89.700.000	69.500.564	17.254.866	86.755.430
Bütçe Dışı Toplam	74.162.161	15.537.839	89.700.000	71.941.425	17.758.575	89.700.000	69.500.564	17.254.866	86.755.430
GENEL TOPLAM	117.420.926	17.773.404	135.194.330	127.372.021	20.463.573	147.835.594	123.082.611	19.822.657	142.905.268

Kırsal Kalkınma Programı nakdi gerçekleşme oranı %98,02 olurken, aynı oran Ormanların ve Doğanın Korunması ile Sürdürülebilir Yönetimi Programı için %96,61 Toprak ve Su kaynaklarının Kullanımı ve Yönetimi Programı %95,44 Yönetim ve Destek Programında ise %96,87 olarak gerçekleşmiştir.

Tablo 15: Program Sınıflandırma Düzeyinde Ödenek ve Harcama Tutarları (Bin TL), 2025

Program Sınıflandırması	Başlangıç Ödeneği	Yılsonu Ödeneği	Yılsonu Harcama	Kalan
Kırsal Kalkınma	5.885.718.000	6.340.634.600	6.215.220.766	125.413.834
Ormanların ve Doğanın Korunması ile Sürdürülebilir Yönetimi	106.188.272.000	115.427.272.226	111.518.595.436	3.908.676.790
Toprak ve Su Kaynaklarının Kullanımı ve Yönetimi	5.346.936.000	5.604.114.200	5.348.794.595	255.319.605
Yönetim ve Destek Programı	17.773.404.000	20.463.572.800	19.822.657.636	640.915.164
TOPLAM	135.194.330.000	147.835.593.826	142.905.268.433	4.930.325.393

3. Mali Denetim Sonuçları

Sayıştay Başkanlığınca, Orman Genel Müdürlüğü'nün hesap ve işlemlerinin kanunlara ve diğer hukuki düzenlemelere uygunluğunu tespit etmek, mali rapor ve tabloların tüm faaliyet ve işlemlerin sonucunu doğru ve güvenilir olarak yansıttığına ilişkin makul güvence elde etmek, mali yönetim ve iç kontrol sistemlerini değerlendirmek amacıyla yürütülen denetim sonucu hazırlanan Orman Genel Müdürlüğü 2024 Yılı Düzenlilik Denetim Raporunun özel bütçeye ilişkin mali denetimi sonucunda; özel bütçeye ilişkin geçerli finansal raporlama çerçevesi kapsamındaki mali rapor ve tablolarının tüm önemli yönleriyle doğru ve güvenilir bilgi içerdiği kanaatine varılmıştır.

Orman Genel Müdürlüğü Döner Sermaye İşletmesi 2024 Yılı Düzenlilik Denetim Raporu'nda ise; sunulan geçerli finansal raporlama çerçevesi kapsamındaki mali rapor ve tablolarının, "Denetim Görüşünün Dayanağı Bulgular" bölümünde belirtilen ve aşağıda sıralanan hesap alanları hariç tüm önemli yönleriyle doğru ve güvenilir bilgi içerdiği kanaatine varılmıştır.

Denetim Görüşünün Dayanağı Bulgular	Sonuçlandırılan İşlem
Orman Genel Müdürlüğü Döner Sermaye İşletmesi 2023 Yılı Kapanış Kayıtları ile 2024 Yılı Açılış Kayıtları Arasında Farklılık Bulunması Orman Genel Müdürlüğü Döner Sermaye İşletmesi 2023 yılı kapanış kayıtlarındaki 77 hesaptan 13'ünün tutarı ile aynı hesapların 2024 yılı açılış tutarları arasında farklılık olduğu görülmüştür.	2023 yılı kapanış kaydı ile 2024 yılı açılış kaydı arasında farklılık bulunan Orman İşletme Müdürlüklerine bu tutarsızlıkların olmaması için 06.05.2025 tarihli ve E-42680388-869-15510298 sayılı yazımızla talimat verilmiştir. Kapanış ve açılış fişlerindeki kayıtların tutarlı olması için ORBİS muhasebe modülünde gerekli yazılım çalışmaları yaptırılmıştır.
Dönem Gelirlerinin İlgili Döneme Ait Gelir Tablosunda Raporlanmaması OGM uygulamasında sonraki yılda yapılması planlanan dikili satışların program değiştirilerek cari yılda yapılması durumunda satış hasılatının, 380.02 Gelecek Aylara Ait Satış Gelirleri Hesabı ile 480.02 Gelecek Yıllara Ait Satış Gelirleri Hesabı'na alındığı görülmüştür.	Bulgu ile ilgili çalışmalar devam etmektedir.

B. Performans Bilgileri

1. Program, Alt Program ve Faaliyet Bilgileri

1.1. Ormanların ve Doğanın Korunması İle Sürdürülebilir Yönetimi

1.1.1. Ormanların ve Orman Kaynaklarının Korunması

1.1.1.1. Orman Yangınlarıyla Mücadele

Orman yangınlarıyla etkin bir şekilde mücadele etmek amacıyla aşağıda özetlenen faaliyetler yılı içerisinde gerçekleştirilmiştir.

- | Sivil toplum kuruluşlarına, avcı, çoban ve çiftçilere, öğrencilere, askeri birlikler ile yerel itfaiye teşkilatlarına, orman köylülerine ve yangın gönüllülerine yönelik planlanan eğitim ve toplantılar düzenlenmiştir.
- | Orman yangınlarının yayılmasını engellemek amacıyla; yangın emniyet yol ve şeritlerinin yapımı ve bakımı gerçekleştirilmiştir.
- | Orman yangınlarıyla mücadele ve önleme kapsamında toplam 134.000 kişinin yangın gönüllüsü olarak kaydı yapılmış, yanmaya dayanıklı 29.807 takım elbise ve 30.919 çift bot açık ihale usulü ile temin edilerek ilgili birimlere dağıtılmıştır.
- | Envanterimizde bulunan 9 adet helikopter, 14 adet uçak (4 Adet Küçük Yangın Tanker Uçağı 2025 yılında envantere girmiştir.) ve 10 adet insansız hava aracı ile kiralanan 81 adet hava aracı orman yangınlarında etkili bir şekilde kullanılmıştır.¹¹
- | Büyük orman yangınlarında kullanılmak üzere rezerv güç kapsamında Millî Savunma Bakanlığı ve İçişleri Bakanlığına ait 28 helikopter, 2 insansız hava aracı olmak üzere toplam 30 hava aracı görev yapmış, yangın söndürme teçhizatları ve yakıt

¹¹ Envanterimizde kayıtlı; 9 helikopter, 14 uçak ve 10 insansız hava aracı orman yangınlarıyla mücadele etkin şekilde kullanılmış, 2025 yangın sezonunda 68 yangın söndürme helikopteri ile 13 uçak olmak üzere toplam 81 adet hava aracından 10.262.279.437 TL karşılığında yangın söndürme hizmeti alınmıştır.

giderleri İdareimiz tarafından karşılanmıştır.

- | Hava aracı yer destek ekipmanları tedarik edilmiş, su atar yangın söndürme helikopterlerine kamera takılarak yangınların merkezden izlenmesi sağlanmıştır.

Yangınla mücadelede fiziki tedbirler alınarak 3.224 adet orman yangınına müdahale edilmiş, 81.473 hektar orman alanı zarar görmüştür.

Tablo 16: Orman Yangınlarının Çıkış Sebeplerine Göre Sayısal Dağılımı, 2021-2025

Yangın Çıkış Sebepleri	Birim	2021	2022	2023	2024	2025
Kasıt	Adet	110	86	92	117	160
İhmal/Dikkatsizlik/Kaza	Adet	1.001	830	1.133	1.839	1.774
Doğal	Adet	353	358	399	730	278
Sebebi Belirlenemeyen	Adet	1.329	886	955	1.111	1.012
TOPLAM	Adet	2.793	2.160	2.579	3.797	3.224

Tablo 17: Orman Yangınlarının Çıkış Sebeplerine Göre Alansal Dağılımı, 2021-2025

Yangın Çıkış Sebepleri	Birim	2021	2022	2023	2024	2025
Kasıt	Hektar	46.148	4.722	662	218	3.546
İhmal/Dikkatsizlik/Kaza	Hektar	46.878	5.428	11.260	19.959	40.032
Doğal	Hektar	208	517	365	736	269
Sebebi Belirlenemeyen	Hektar	46.269	2.132	3.233	6.572	37.626
TOPLAM	Hektar	139.503	12.799	15.520	27.485	81.473

2010 yılında başlatılan “Yanan Alanların Rehabilitasyonu ve Yangına Dayanıklı Ormanlar Tesisi Projesi (YARDOP)” kapsamında ise yıl içerisinde; 6.625 hektar alanda çalışma gerçekleştirilmiş, 140 km yangın önleme tesisi yapılmış ve 52 adet yangın havuzu tesis edilmiştir.

1.1.1.2. Ormanların Yasadışı Müdahalelerden Korunması ve Orman Zararlılarıyla Mücadele

Ormanlarımızda görülen zararlı türlere karşı 120.851 hektar alanda mücadele gerçekleştirilmiş; 38.520 adet kuş yuvası orman alanlarına asılmış ve 14 adet karınca nakli gerçekleştirilmiştir. 1.045.545 adet faydalı organizma üretimi gerçekleştirilmiş, çam kese böceğinin görüldüğü alanlarda 1.104 adet adacık/tel kafes tesis edilmiştir.

Tablo 18: Orman Zararlılarıyla Mücadele Uygulama Alan Miktarları ve Giderler, 2021-2025

	Birim	2021	2022	2023	2024	2025	
						Miktar	Bin TL
Biyolojik Mücadele	Hektar	84.226	73.840	69.271	60.021	37.749	16.576
Biyoteknik Mücadele	Hektar	125.172	73.745	55.445	27.499	31.711	42.671
Mekanik Mücadele	Hektar	62.617	58.636	53.961	36.629	50.816	25.098
Kimyasal Mücadele	Hektar	814	1.085	768	498	576	805

Ayrıca, orman ekosisteminin biyolojik çeşitliliğini korumak suretiyle dirençli, sağlıklı ormanların devamlılığının sağlanması ve kabuk böceği popülasyonunun önceden tespit edilmesi amacıyla kuş yuvası ve feromon tuzakları kullanılarak önleme ve gözlem projeleri düzenlenmiş; 22.443 hektar alanda uygulama yapılmıştır.

Faydalı organizma üretim laboratuvarlarındaki kapasiteyi artırmak için muhtelif sayıda laboratuvar cihazı alınmış, 582 adet Seviye I daimî gözleme alanında 13.293 ağaçta değerlendirme ve 52 adet Seviye II gözlem alanında ise 7.448 ağaçta değerlendirme yapılmıştır.

Tablo 19: Değerlendirilen Daimi Gözlem Alanı (DGA) ve Ağaç Sayıları, 2021-2025

	Birim	2021	2022	2023	2024	2025
Değerlendirilen Seviye I DGA	Adet	580	583	584	587	582
Değerlendirilen Ağaç	Adet	13.161	13.044	13.104	13.165	13.293
Değerlendirilen Seviye II DGA	Adet	50	51	52	52	52
Değerlendirilen Ağaç	Adet	7.418	7.150	7.666	7.526	7.448

Seviye I kapsamında 582 adet daimî gözlem alanı ile Seviye II kapsamında 52 adet daimî gözlem alanı olmak üzere toplam 634 gözlem alanında taç durumu ve hasar etmenleri görsel değerlendirmesi yapılmıştır. Ayrıca; yoğun izleme yapılan 18 adet yoğun Seviye II sahasında çökeltme, döküntü örnekleme, fenolojik gözlemler ve toprak çözeltisi ölçümleri hizmet alımı ile gerçekleştirilmiştir.

Ülke genelinde kurulan 21 hassas alan ve 2.196 toplu koruma ekibinde görevli personel tarafından 15.452 adet suç zaptı düzenlenmiştir.

Tablo 20: Orman Suçlarındaki Değişim, 2021-2025

Yıl	Kesme		Nakil		Bulundurma	
	Suç Adedi	m ³	Suç Adedi	m ³	Suç Adedi	m ³
2021	4.047	38.783	548	1.450	556	1.492
2022	4.962	51.515	1.079	3.147	611	1.397
2023	4.506	43.178	834	2.536	571	1.110
2024	3.497	43.179	634	1.885	551	1.138
2025	3.128	39.786	474	1.257	461	881
	Açma-Yerleşme		İşgal		Otlatma	
	Suç Adedi	Dekar	Suç Adedi	Dekar	Suç Adedi	Hayvan Adedi
2021	6.043	24.677	5.987	26.290	802	61.798
2022	4.774	21.085	5.361	23.298	528	49.381
2023	4.076	16.881	5.629	30.457	296	30.363
2024	4.787	19.292	7.065	28.943	89	8.500
2025	4.042	19.426	7.263	30.177	57	9.664
	Sarf		Av Suçları		TOPLAM	
	Suç Adedi	m ³	Suç Adedi	Hayvan Adedi	Suç Adedi	
2021	88	361			18.071	
2022	90	144	41	107	17.446	
2023	45	129			15.957	
2024	50	76			16.673	
2025	27	42			15.452	

Ayrıca, gençlik bakım sahalarının ve kültür sahalarının korunmasında toplam 134 adet köy tüzel kişiliğiyle iş birliği gerçekleştirilerek köylülere kaynak aktarılmıştır.

1.085 birimde 6.831 sayılı Orman Kanunu kapsamında 2/B uygulaması, 1.275 birimde ise 6.831 sayılı Orman Kanunu'na göre orman kadastrosu yapılan birimlerin fenni hatalarının giderilerek tescile hazır hale getirilmesi uygulaması tamamlanmıştır.¹²

¹² 2025 yılında; 6831 sayılı Orman Kanunu'nun 3302 sayılı Kanunla değişik 2/B maddesi kapsamında; 13.000 hektar-6831 sayılı Orman Kanunu'nun Ek 16'ncı maddesi kapsamında 1.363,67 hektar-7269 sayılı Umumi Hayata Müessir Afetler Dolayısıyla Alınacak Tedbirlerle Yapılacak Yardımlara Dair Kanun'un Ek 10'uncu maddesi kapsamında; 5,4 hektar-6292 sayılı Orman Köylülerinin Kalkınmalarının Desteklenmesi ve Hazine Adına Orman Sınırları Dışına Çıkarılan Yerlerin Değerlendirilmesi İle Hazine Ait Tarım Arazilerinin Satışı Hakkındaki Kanun'un 4'üncü maddesi kapsamında 46,68 hektar-08/02/2023 tarihli ve 6785 sayılı Cumhurbaşkanlığı Kararıyla ilan edilen olağanüstü hal kapsamında yer alan illerde yerleşme ve yapılaşma hususunda bazı tedbirlerin alınmasına dair 7452 sayılı Kanun

Tablo 21: Orman Kadastro Projesi Uygulama Sonuçları, 2025

	Birim	2/B	Revizyon	Toplam
Yılı Programı	Adet/Birim	1.400	800	2.200
	Bin TL			109.073.000
Uygulama Sonucu	Adet/Birim	1.085	1.275	2.360
	Bin TL			105.645.276

Orman sayılan alanlarda ormancılık faaliyetleri dışındaki izin talepleri yıl içerisinde değerlendirilmiş ve 2018/8 sayılı Cumhurbaşkanlığı Genelgesi uyarınca Bakanlık komisyonuna sunulmuş; uygun bulunan talepler izne konu edilmiştir.¹³

Orman sevgisi ile çevre bilincinin yerleşmesi ve yaygınlaştırılması, ormanlarımızın ve ormancılık hizmetlerinin geniş kitlelere tanıtımının sağlanması, toplumun ormanlar ve ormancılıkla ilgili konularda sürekli bilgilendirilmesi amacıyla;

- | Doğa ve orman sevgisini konu alan faaliyetler tüm bölge müdürlükleri düzeyinde organize edilmiş ve yöre halkı tarafından düzenlenen etkinliklere katılım sağlanmıştır.
- | Faaliyetlerin tanıtılması, toplumun ormancılık ve orman ekosistemi ile ilgili konularda sürekli bilgilendirilmesi amacıyla; yayın kuruluşları ile iş birliğine gidilmiş, basın kuruluşlarıyla toplantı ve tanıtım gezileri düzenlenmiştir.
- | Bölgesel düzeyde sürdürülen “Ormanla Kucaklaşma ve Doğa Yürüyüşleri” konulu organizasyon ile “Orman İçi Kamp ve Gezi” faaliyetlerine devam edilmiş, Gençlik ve Spor İl Müdürlükleri ile yapılan protokoller çerçevesinde farklı tür ve içerikte etkinlik düzenlenmiştir. Orman bölge müdürlükleri bünyesinde bulunan spor kulüpleri desteklenmiş, Sincap Çocuk Dergisi ve toplantılarla öğrenci ve gençler bilgilendirilmiştir.

1.1.2. Ormanların Geliştirilmesi ve Genişletilmesi

1.1.2.1. Ağaçlandırma, Fidan ve Tohum Üretimi

149.492 hektar alanda etüt- proje, 6208 hektarı endüstriyel ağaçlandırma tesis ve 399 hektarı diğer kurum ağaçlandırmaları olmak üzere toplam 21.862 hektar ağaçlandırma tesis ve 40.009 hektarı endüstriyel ağaçlandırma bakım olmak üzere toplam 71.211 hektar ağaçlandırma bakım çalışması gerçekleştirilmiştir.¹⁴

Tablo 22: Ağaçlandırma Çalışmaları Uygulama Sonuçları, 2021-2025

	2021	2022	2023	2024	2025			
					Program		Uygulama	
					Hektar	Bin TL	Hektar	Bin TL
Etüt-Proje	141.100	95.308	70.059	96.304	114.155	42.555	149.492	31.902
Ağaçlandırma Tesis ¹⁵	36.886	30.183	15.488	17.759	21.822	1.006.114	21.862	870.042
Ağaçlandırma Bakım	97.676	104.588	114.708	77.956	71.723	535.644	71.211	635.239

2.374 hektar alan özel ağaçlandırma sahası olarak projelendirilmiş; 133.308.562 TL destek sağlanmıştır.

Tablo 23: Özel Ağaçlandırma Çalışmaları Uygulama Sonuçları, 2021-2025

	Birim	2021	2022	2023	2024	2025
Özel Ağaçlandırma	Hektar	5.755	6.537	4.651	2.240	2.374
Hibe	Bin TL	46.674	111.678	155.495	159.870	133.309
Kredi	Bin TL	31	5			

kapsamında 261,17 hektar alan orman sınırları dışına çıkarılmıştır

¹³ “6831 Sayılı Orman Kanununun 16ncı Maddesinin Uygulanması Hakkında Yönetmelik”, 24.09.2024 tarihli ve 32672 sayılı Resmî Gazete’de yayımlanmış olup, izin süreçlerinde daha etkin bir mekanizmanın kurulması sağlanmıştır.

¹⁴ 2025 yılı yatırım programında yer alan dış kaynaklı projeler ve gerçekleştirilen çalışmalara ait çıktılara; Faaliyet Raporunun “1.4.1.3 Kurumsal Uluslararası İşbirliği Faaliyetler” başlığı altında yer verilmiştir. Projeler kapsamında; 165 hektar alanda ağaçlandırma tesis çalışması sonuçlandırılmış, “Ağaçlandırma Çalışmaları Uygulama Sonuçları, 2021-2025” tablosunda ilgili veri alanına yansıtılmıştır.

¹⁵ Diğer Kurum Ağaçlandırma verisi, ilgili yıllara ait veri alanlarına dahil edilmiştir (399 ha).

90.320.000 adet fidan üretimi (yeni üretim)¹⁶ ve 130.200.000 adet fidan bakımı (devreden ve yeni üretim) gerçekleştirilmiş, başta karaçam, sarıçam, kızılçam, doğu kayını, mahlep, iğde, meşe, badem vb. türler olmak üzere ibrelili ve yapraklı orman ağaç türleri ve süs bitkilerinden 109 ton tohum üretilmiştir.¹⁷

Tablo 24: Fidanlıkların Üretim ve Kullanım Kapasitesi, 2021-2025

	Birim	2021	2022	2023	2024	2025
Fidanlık Sayısı	Adet	135	136	137	136	136
	Hektar	3.351	3.367	3.370	3.367	3.335
Fidan Üretim ve Bakım	Bin Adet	274.930	260.000	261.295	261.675	220.520
Tohum Üretimi	Ton	146,5	116,8	118,0	116,0	109,4

Tablo 25: Fidan ve Tohum Üretimi, 2025

	Birim	2025			
		Program		Uygulama	
		Miktar	Bin TL	Miktar	Bin TL
Fidan Üretimi (Yeni Üretim)	Bin Adet	90.320	984.300	90.320	796.567
Fidan Bakımı (Devreden ve Yeni Üretim)	Bin Adet	130.200	457.500	130.200	412.385
Tohum Üretimi	Ton	103	67.000	109	56.531
Tohum Bakımı	Ton	100	5.000	100	4.067
Ağaç ve Tohum Islahı Tesisi	Hektar	47	8.200	31	3.107
Ağaç ve Tohum Islahı Bakımı	Hektar	1.700	12.000	1.673	8.909
Ağaç ve Tohum Islah Alanları İhatası	Km	13	4.000	7	1.615
Altlık Fidan Üretimi	Adet	5.000	3.000	6.000	3.000
Aşılı Fidan Üretimi	Adet	10.800	2.000	10.800	2.000

Fidanlıklardaki kapasitenin iyileştirilmesi kapsamında; muhtelif makine teçhizat ve ekipman alımı gerçekleştirilmiş, tesis ve bina inşaat çalışmaları tamamlanarak, 1.240 adet tohum kalite kontrol testi yapılmıştır. Ayrıca; okullara, üniversitelere, askeri birliklere, belediyelere, kamu kurum ve kuruluşlar ile vatandaşlarımıza 13.761.322 adet bedelsiz fidan tahsisi yapılmıştır.¹⁸

1.1.2.2. Orman Bakımı, Gençleştirme ve Rehabilitasyon

188 adet silvikültür planı düzenlenmiş, 26.952 hektar alanda doğal gençleştirme ve 9.149 hektar alanda yapay gençleştirme çalışması tamamlanmıştır.

Tablo 26: Gençleştirme Çalışmaları Uygulama Sonuçları, 2021-2025

	2021	2022	2023	2024	2025			
					Program		Uygulama	
					Hektar	Bin TL	Hektar	Bin TL
Doğal Gençleştirme	32.435	88.270	34.603	32.735	25.744	523.583	26.952	704.064
Yapay Gençleştirme	18.798	27.800	15.739	12.032	8.959	218.523	9.149	311.519

¹⁶ Gelir getiren fidan türlerinden 2025 yılında; 1,5 milyon adet lavanta, 750 bin adet badem, 800 bin adet keçiboynuzu, 1,2 milyon adet ıhlamur, 500 bin adet kuşdili, 700 bin adet ceviz, 130 bin adet zeytin, 600 bin adet kuşburnu, 800 bin adet alıç, 300 bin adet Türk fıncığı, 200 bin adet iğde, 150 bin adet kekik ve 200 bin adet adaçayı fidanı üretilmiştir.

¹⁷ Fidan üretimi; 3.335 hektar alanda kurulmuş 136 adet orman fidanlığında gerçekleştirilmektedir.

¹⁸ 4122 sayılı Milli Ağaçlandırma ve Erozyon Kontrolü Seferberlik Kanunu ile 25.06.2013 tarihli ve 28688 sayılı Resmî Gazete’de yayımlanan Bakanlar Kurulunun 06.05.2013 tarihli ve 2013/4777 sayılı Kararnamesi gereğince; kamu kurum kuruluşları, askeri birlikler, eğitim kurumları ve sivil toplum kuruluşlarına bedelsiz fidan dağıtımı yapılmaktadır.

Bakım çalışmaları kapsamında 1.410 hektarı budama olmak üzere toplam 654.257 hektar alanda çalışma gerçekleştirilmiştir.

Tablo 27: Bakım Uygulama Sonuçları, 2021-2025

	2021	2022	2023	2024	2025			
					Program		Uygulama	
					Hektar	Bin TL	Hektar	Bin TL
Gençlik Bakımı	188.404	207.751	271.265	259.297	242.312	954.926	235.079	675.915
Sıklık Bakımı	191.630	178.739	195.890	162.284	221.256	449.666	191.294	202.644
Budama	8.732	8.632	8.864	5.094	2.202	10.522	1.410	2.121
İlk Aralama Bakımı	89.544	85.578	92.152	83.384	99.664		88.705	
Koruya Tahvil	69.341	67.876	71.887	53.633	79.931	100.000	60.057	51.529
Kültür Bakımı	97.021	120.875	98.258	90.584	70.071	294.298	72.646	272.341
Baltalık Orm. Yen.		3.582	3.495	3.646	9.564		5.066	
Endüstriyel Bakım	36.275	35.970	26.946					

Devam eden rehabilitasyon çalışmalarında ise; 152 hektarı maden saha rehabilitasyonu olmak üzere toplam 38.794 hektar alanda çalışma gerçekleştirilmiştir.¹⁹

Tablo 28: Rehabilitasyon Çalışmalarındaki Gerçekleşmeler, 2021-2025

	2021	2022	2023	2024	2025			
					Program		Uygulama	
					Hektar	Bin TL	Hektar	Bin TL
Rehabilitasyon Tesis	85.098	55.107	50.896	35.298	35.609	109.559	38.794	59.469
Rehabilitasyon Bakım	44.292	36.365	21.510	12.653	8.382	41.883	8.382	34.603

1.1.3. Ormanların İşletilmesi

1.1.3.1. Amenajman Faaliyetleri

2025 yılında; 2.693.709 hektar alanda amenajman planı yapılmış/yaptırılmış ve programa alınan ulusal orman envanter çalışmaları tamamlanmıştır.²⁰

Tablo 29: Orman Amenajman Planı Yapılan Orman Alanı, 2021-2025

	2021	2022	2023	2024	2025
Hektar	1.539.855	2.351.928	1.891.006	2.274.985	2.693.709

Tablo 30: Orman Amenajman Projesi Gerçekleşme Durumu, 2025

Uygulama				
Orman Amenajmanı		Ulusal Orman Envanteri		TOPLAM
Hektar	Bin TL	Adet	Bin TL	Bin TL
2.693.709	209.207	4.882	20.622	229.829

Ayrıca; amenajman planlarına altlık olarak 4.351.814 hektar alanın 1/25.000 ölçekli meşçere taslak haritaları ile ortofotoları üretilmiştir.

¹⁹ 2025 yılı yatırım programında yer alan dış kaynaklı projeler ve gerçekleştirilen çalışmalara ait çıktılara; Faaliyet Raporunun "1.4.1.3 Kurumsal Uluslararası İşbirliği Faaliyetleri" başlığı altında yer verilmiştir. Projeler kapsamında; 1.183 hektar alanda rehabilitasyon tesis ve 550 hektar alanda rehabilitasyon bakım çalışması sonuçlandırılmış, "Rehabilitasyon Çalışmalarındaki Gerçekleşmeler, 2021-2025" tablosunda ilgili veri alanına yansıtılmıştır.

²⁰ Ulusal Orman Envanteri (UOE) çalışmaları kapsamında; ülkemiz yüzeyine 3x3 km mesafe ile atılan noktalardan ormanlık ve diğer ağaçlık alanlara düşen noktalarda 2021 yılı 1.blok olmak üzere 5 blok halinde ölçüm ve gözlem yapılmaktadır. 2025 yılında 30 orman bölge müdürlüğünde toplam 6.437 adet nokta programlanmış, 5.137 nokta ihale edilmiş 255 noktada ihale iptal edilmiştir.

1.1.3.2. Odun Üretimi, Standardizasyon ve Sertifikalandırma

Üretim programı, ormanların üretim kapasitesi ve piyasa talepleri göz önüne alınarak hazırlanmış; 25.427.728 m³ endüstriyel odun, 4.636.050 ster yakacak odun üretimi gerçekleştirilmiştir.

Tablo 31: Odun Üretim Programı ve Gerçekleşmeler, 2021-2025

	Birim	2021	2022	2023	2024	2025	
						Program	Gerçekleşme
Dikili Damga	M ³	36.133.585	34.159.056	28.922.837	29.102.287	34.000.000	32.125.779
Endüstriyel Odun	M ³	27.735.268	25.480.940	22.606.763	23.186.314	27.200.000	25.427.728
Yakacak Odun	Ster	5.487.368	6.128.791	5.166.656	4.774.474	5.100.000	4.636.050
Üretim Gideri (Asli)	Bin TL	2.782.658	5.911.995	13.304.294	22.778.144		29.207.711

Tablo 32: Endüstriyel Odun Üretim Rakamları, 2021-2025

	Birim	2021	2022	2023	2024	2025	
						Program	Gerçekleşme
Tomruk	M ³	10.327.486	8.609.521	8.276.631	8.667.897	9.350.000	8.807.382
Tel Direk	M ³	99.211	72.372	76.418	65.927	75.000	45.392
Maden Direk	M ³	1.254.837	957.835	876.385	886.879	1.200.000	917.751
Sanayi Odunu	M ³	1.195.476	1.031.331	869.752	820.200	1.705.000	916.275
Kâğıtlık Odun	M ³	4.453.280	5.387.855	3.516.976	3.632.371	5.258.000	4.498.305
Lif Yonga Odunu	M ³	10.388.354	9.411.013	8.982.151	9.103.178	9.600.000	10.236.994
Sırık	M ³	16.624	11.013	8.450	9.862	12.000	5.629
TOPLAM	M³	27.735.268	25.480.940	22.606.763	23.186.314	27.200.000	25.427.728

Verimli ve rasyonel bir işletmecilik açısından dikili ağaç satışının artırılması yönündeki çalışmalara devam edilmiş; 7.998.693 m³ dikili ağaç, 18.201.721 m³ endüstriyel odun ve 4.230.758 ster yakacak odun satışı gerçekleştirilmiştir.²¹

Tablo 33: Odun Satış Miktarları, 2021-2025

	Birim	2021	2022	2023	2024	2025	
						Miktar	Bin TL
Endüstriyel Odun	Bin M ³	17.071	14.432	16.798	17.579	18.202	58.056.912
Yakacak Odun	Bin Ster	4.538	4.959	4.767	4.283	4.231	1.758.421
Dikili Satış	Bin M ³	13.361	12.465	7.167	6.839	7.998	15.181.893

148 orman işletme müdürlüğünü kapsayan 11.379.661 hektar orman alanında orman yönetim sertifikası (FSC) alınmıştır.

Tablo 34: Orman Yönetim Sertifikası Alınan Orman Alan Miktarı, 2021-2025

	Birim	2021	2022	2023	2024	2025
Sertifikalı Orman Alanı (Kümülatif)	Hektar	6.577.142	6.577.142	8.265.709	9.888.440	11.379.661

²¹ 2020 yılında başlatılan e-satış uygulamalarına 2025 yılında da devam edilmiş; elektronik ortamda 7.855 ihalede 260 bin adet partinin ihalesi yapılmıştır.

1.1.3.3. Odun Dışı Orman Ürün ve Hizmetlerinin Değerlendirilmesi ve Yaygınlaştırılması

Ekoturizm hizmetlerinin yaygınlaştırılması ve ekoturizm üzerine yoğunlaşan beklenti ve talepleri karşılamak amacıyla; 16 adet yeni ekoturizm alanı planlanmıştır.²²

Şehir içi veya çevresinde yaşayan insanların doğa ile baş başa kalmalarını sağlayabilmek amacıyla oluşturulan orman parkı kurma çalışmalarına devam edilmiş; 71 adet orman parkı kurulmuş²³, 42 adet orman parkının ise tescil iptali gerçekleştirilmiştir.

Ayrıca, yeni bir rekreasyon yaklaşımı ile orman alanlarının “Millet Ormanı” adı ile organize ve sürdürülebilir olarak planlanması ve uygulanması kapsamında; Iğdır Millet Ormanı tesis edilmiştir.

Biyçeşitliliğin korunması ve sürdürülebilirliğinin sağlanması maksadı ile 10 orman işletme müdürlüğünde biyçeşitliliğin orman amenajman planlarına entegrasyonu sağlanmış, uygulama süresi devam eden eylem planlarıyla yıl içerisinde aşağıda özetlenen çıktılar elde edilmiştir.

- | 2022-2025 yılları arasında 3.016 ton reçine üretimi gerçekleşmiştir, meşe palamudu yoğun yerlerin bitkisel üretim işletme amaçlı meşe palamudu işletme sınıfına dönüştürülmesi kapsamında 451 hektar alanda çalışma yapılmıştır.
- | Sedir mantarı alanlarında yoğun yerlerin bitkisel üretim işletme amaçlı sedir mantarı işletme sınıfına dönüştürülmesi kapsamında 86 hektar alanda çalışma yapılmış, 39 hektar alanda trüf ormanı oluşturulmuştur.
- | 802 hektar alanda defne rehabilitasyonu gerçekleştirilmiş, 60 adet bal ormanı tesis edilmiştir.²⁴

1.1.3.4. Orman Yollarına İlişkin Hizmetler

Tablo 35: Orman Yol Yapım Programı Uygulama Sonuçları, 2021-2025

	Birim	2021	2022	2023	2024	2025			
						Program		Uygulama	
						Miktar	Bin TL	Miktar	Bin TL
Orman Yol Ağı Planı	Adet	862		3					
Yeni Yol	Km	3.822	6.865	4.117	2.158	2.542	927.362	2.510	747.366
Aplikasyon	Km	1.307	8.292	3.657	3.724	3.476	10.318	2.875	10.668
Yangın Emniyet Yolu	Km	152	374	164	255	442	9.994	168	1.496
Kule Kulübe Yolu	Km		2		6				
Traktör Yolu	Km	2.538	2.740	1.646	1.098	2.048	25.035	629	6.187
Depo Dahili Yol	Km	272	199	240	225	265	7.064	208	5.714

Tablo 36: Bakım, Onarım, Sanat Yapısı ve Köprü Programı Uygulama Sonuçları, 2021-2025

	Birim	2021	2022	2023	2024	2025			
						Program		Uygulama	
						Miktar	Bin TL	Miktar	Bin TL
Büyük Onarım	Km	1.630			1.305	1.585	356.645	1.428	240.943
Üst Yapı	Km	942	1.132	1.394	605	1.000	246.643	772	127.776
Sürütme Yolu	Km		2.686	2.227	1.581	3.170	30.340	980	10.678
Köprü	M			47		80	48.100	81	41.382
Sanat Yapısı	Km	1.251	1.948	3.297	1.452	1.750	591.406	1.809	484.786
Yangın Emniyet Yolu Bakım	Km	23.595	22.770	22.838	23.791	26.128	65.813	21.985	24.637
Kule Kulübe Yol Bakım	Km	1.473	1.206	1.068	1.012	1.031	2.501	818	1.156
Üretim Yolu Bakım	Km	175.803	187.221	209.647	204.671	223.045	308.935	204.674	276.162

²² 314 Sayılı “Ekoturizm Alanlarının İdaresine Ait Usul ve Esaslar” Tebliği uyarınca Orman Bölge Müdürlüklerinde ekoturizme uygun sahalar tespit edilerek ekoturizm alanı yönetim planları oluşturulmaktadır. Toplam 140 adet ekoturizm alanı yönetim planına ulaşılmıştır.

²³ 353 adet konaklama imkanına sahip orman parkı bulunmakla beraber, 1.611 adet konaklamasız orman parkı, halkın günlük rekreasyon ihtiyacını karşılamaktadır. 2025 yıl sonu itibarıyla 1.964 adet orman parkı bulunmaktadır.

²⁴ 4.008 hektar alanda 60 adet bal ormanı 2025 yılında kurulmuş, 1 adet bal ormanı ise iptal edilmiştir. Toplam; 103.469 hektar alanda 909 adet bal ormanı sayısına ulaşılmıştır.

3.515 km yol çalışması gerçekleştirilmiş, 230.657 km yapım, bakım ve onarım çalışması, 2.875 km aplikasyon ve 1.808 km sanat yapısı tamamlanmıştır.

1.2. Toprak ve Su Kaynaklarının Kullanımı ve Yönetimi

1.2.1. Toprak Kaynaklarının Korunması, Geliştirilmesi ve Etkin Kullanımı

1.2.1.1. Çölleşme ve Erozyonla Mücadele

32.050 hektarı sel kontrol tesisi, 18.543 hektar alanda erozyon kontrolü tesisi olmak üzere toplam 50.593 hektar alanda toprak muhafaza tesisi, 62.346 hektar alanda toprak muhafaza bakım çalışması tamamlanmıştır.²⁵

Tablo 37: Toprak Muhafaza ve Erozyon Kontrol Tesis, 2021-2025

	Birim	2021	2022	2023	2024	2025			
						Program		Uygulama	
						Miktar	Bin TL	Miktar	Bin TL
Toprak Muhafaza ve Erozyon Kontrolü Tesis	Hektar	36.695	36.088	40.849	31.095	55.608	542.242	50.593	520.434

Uygulama süresi devam eden eylem planlarında ise yıl içerisinde aşağıda özetlenen çıktılar elde edilmiştir.

17.777 hektar alanda 89 adet baraj ve gölette, 25.934 hektar alanda 63 adet sel havzasında erozyon ve sel kontrolüne yönelik çalışma gerçekleştirilmiştir.

1.2.1.2. Mera Islahı

2025 yılı yatırım programında yer alan projeler kapsamında 6.578 hektar alanda mera ıslah çalışması tamamlanmıştır.²⁶

Tablo 38: Mera Islah Çalışması , 2021-2025

	Birim	2021	2022	2023	2024	2025			
						Program		Uygulama	
						Miktar	TL	Miktar	TL
Mera Islah Tesis	Hektar	12.394	12.893	12.775	5.980	6.578	31.428	6.578	30.837

1.3. Kırsal Kalkınma

1.3.1. 1.3.1. Orman Köylülerinin Kalkındırılması ve Desteklenmesi

1.3.1.1. Orman Köylülerinin Desteklenmesi

1.812.000.000 TL borç verme ve 453.120.000 TL sermaye transferi (hibe) olmak üzere toplam 2.265.120.000 TL kaynağın; 2.264.286.058 TL si kullanılmış²⁷; farklı proje türlerinden 65 adet tip proje onaylanmış ve etüt planlama çalışmaları yürütülmüştür.²⁸

²⁵ 2025 yılı yatırım programında yer alan dış kaynaklı projeler ve gerçekleştirilen çalışmalara ait çıktılara; Faaliyet Raporunun "1.4.1.3 Kurumsal Uluslararası İşbirliği Faaliyetler" başlığı altında yer verilmiştir. Projeler kapsamında; 12.000 hektar alanda sel kontrol, 3.469 hektar alanda erozyon kontrol tesisi ve 1.786 hektar alanda erozyon kontrol bakım çalışması sonuçlandırılmış, "Toprak Muhafaza ve Erozyon Kontrol Tesis, 2021-2025" tablosunda ilgili veri alanına yansıtılmıştır.

²⁶ 2025 yılı yatırım programında yer alan dış kaynaklı projeler ve gerçekleştirilen çalışmalara ait çıktılara; Faaliyet Raporunun "1.4.1.3 Kurumsal Uluslararası İşbirliği Faaliyetler" başlığı altında yer verilmiştir. Projeler kapsamında; 600 hektar alanda mera ıslah çalışması sonuçlandırılmış; "Mera Islah Çalışması, 2021-2025" tablosunda ilgili veri alanına yansıtılmıştır.

²⁷ Ferdi destekler: 1.787.706.237 TL borç verme- 447.020.308 TL sermaye transferi (hibe) / Kooperatif destekleri: 23.647.610 TL borç verme- 5.911.903 TL sermaye transferi (hibe)

²⁸ 2025 yılı yatırım programında yer alan dış kaynaklı projeler ve gerçekleştirilen çalışmalara ait çıktılara; Faaliyet Raporunun "1.4.1.3 Kurumsal Uluslararası İşbirliği Faaliyetler" başlığı altında yer verilmiştir. Projeler kapsamında; 2.042 aileye ve 1 kooperatife destek verilmiş, 5.039 adam/ay istihdam ve 5.307 ster odun tasarrufu sağlanarak 185.108.503 TL'si sermaye transferi olmak üzere toplam 281.720.337 TL kaynak kullanılmıştır. Aile sayısı, istihdam rakamı ve odun tasarruf miktarı; Faaliyet Raporu "Performans Göstergesi Gerçekleşme İzleme Formu" ve "Stratejik Plan Değerlendirme Tablosunda" ilgili veri alanlarına yansıtılmıştır.

Tablo 39: Ferdi ve Kooperatif Destek Uygulamaları, 2021-2025 (2025 Yılı Deflatör Katsayısına Göre)

	Birim	2021	2022	2023	2024	2025
Ferdi Destekler	Bin TL	1.863.319	1.476.210	1.256.598	2.015.063	2.234.726
Kooperatif Destekleri	Bin TL	37.897	22.699	33.291	23.087	29.560
TOPLAM	Bin TL	1.901.216	1.498.909	1.289.889	2.038.150	2.264.286

Tablo 40: Sosyal ve Ekonomik Nitelikli Ferdi Destek Uygulamaları , 2021-2025 (2025 Yılı Deflatör Katsayısına Göre)

	Birim	2021	2022	2023	2024	2025
Sosyal Nitelikli	Bin TL	231.631	155.964	189.157	180.318	274.126
Ekonomik Nitelikli	Bin TL	1.631.688	1.320.246	1.067.441	1.834.744	1.960.600
TOPLAM	Bin TL	1.863.319	1.476.210	1.256.598	2.015.063	2.234.726

Sosyal ve ekonomik nitelikli uygulamalarda, 8.788 aileye ferdi destek sağlanmış; orman köylerinde kurulu Tarımsal Kalkınma Kooperatiflerinin hazırladığı 6 adet kooperatif projesi onaylanmış ve uygulanmıştır.

Uygulanan başlıca kooperatif projeleri; iş makinesi, traktör ve ekipman projeleridir.

Tablo 41: Ferdi Destek Uygulamalarının Yararlanıcı Aile Sayıları, 2021-2025

	Birim	2021	2022	2023	2024	2025
Sosyal Nitelikli	Adet	3.640	2.668	3.531	2.439	3.061
Ekonomik Nitelikli	Adet	7.487	7.750	7.785	5.225	5.727
TOPLAM	Adet	11.127	10.418	11.316	7.664	8.788

Tablo 42: Proje Türlerine Göre Ferdi Destek Uygulamalarının Yararlanıcı Aile Sayıları, 2021-2025

	Birim	2021	2022	2023	2024	2025
Dam Örtüsü	Adet	978	890	1.610	559	565
Mantolama ve Kat Kalorifer Sistemi	Adet	1.030	822	1.064	1.113	1.422
Güneş Enerjisi	Adet	338	173	517	448	319
Güneş Enerjisinden Elk. Üretimli Karavan	Adet				8	4
Fenni Arıcılık	Adet	240	349	324	245	193
Hayvancılık	Adet	5.751	5.614	5.819	3.262	3.518
El ve Ev Sanatları	Adet	68	64	154	34	538
Tesis Edindirme ve Çevirme	Adet	213	217	130	72	153
Ev İçi Elektrik Tesisat	Adet	124	89		1	11
Üretim Mekanizasyon	Adet	1.215	1.506	1.344	1.611	1325
Afet Ödemeleri	Adet	609				
Pelet Sobalı Kalorifer Sistemi	Adet	10	8			
Orman Yangın Destekleri	Adet			14	1	
Çatı Tipi Güneş Enerjisi Elektrik Ürt.Sis.	Adet	551	686	340	310	740
TOPLAM	Adet	11.127	10.418	11.316	7.664	8.788

Tablo 43: Kooperatif Desteklerinin Yıllara Göre Dağılımı, 2021-2025 (2025 Yılı Deflatör Katsayısına Göre)

	Birim	2021	2022	2023	2024	2025
Uygulanan Proje Sayısı	Adet	12	9	5	5	6
Kooperatif Kredisi	Bin TL	37.897	22.699	33.291	23.087	29.560

1.4. Yönetim ve Destek Programı

1.4.1. Teftiş, Denetim ve Danışmalık Hizmetleri

1.4.1.1. İç Denetim

2025-2027 Dönemi İç Denetim Planı ve 2025 Yılı İç Denetim Programı hazırlanmış; Programa alınan 34 adet denetimin 29 adedi sonuçlandırılmıştır.

Tablo 44: Gerçekleştirilen İç Denetim Sayısı, 2021-2025

	Birim	2021	2022	2023	2024	2025
Uygunluk Denetimi	Adet	10	19	14	19	20
Uygunluk/Mali Denetim	Adet			6		
Bilgi Sistemleri Denetimi	Adet			1	1	2
Mali Denetim	Adet				7	5
Sistem Denetimi	Adet	2	2	1	6	2

Denetimler neticesinde; iç denetim raporları düzenlenmiş, “Bilgi ve İletişim Güvenliği Rehberi” kapsamında bilgi sistemlerinin uyum denetimi de yapılmıştır.

Tablo 45: Düzenlenen İç Denetim Rapor Sayısı, 2021-2025

	Birim	2021	2022	2023	2024	2025
İç Denetim Raporu	Adet	12	21	22	33	29
İnceleme Raporu	Adet	1	7		2	2

Kalite Güvence ve Geliştirme Programı çerçevesinde 2024 yılına ait iç değerlendirme yapılmış, düzenlenen gözden geçirme raporunda “Kamu İç Denetim Standartlarına Genel Olarak Uyumlu” olduğu belirtilmiştir.

1.4.1.2. Teftiş, Denetim ve Soruşturma

Ormanlık faaliyetlerinin etkin, verimli ve iktisadi işletmecilik prensiplerine uygun olarak yürütülmesinin sağlanması amacıyla gerçekleştirilen idari ve teknik denetimler sonucunda, değişik türde toplam 269 adet rapor düzenlenerek uygulamaya konulmuştur.

Tablo 46: Düzenlenen ve Uygulamaya Konulan Teftiş Rapor Sayısı, 2021-2025

	Birim	2021	2022	2023	2024	2025
İnceleme Raporu	Adet	117	73	97	106	89
Disiplin Soruşturma/Soruşturma Raporu	Adet	39	60	82	80	58
Ön İnceleme Raporu	Adet	17	20	25	22	19
Cevaplı Teftiş Raporu	Adet	24	84	54	53	78
Tevdi Raporu	Adet	7	10	8	18	11
Adli Soruşturma/Soruşturma/Tanzim Raporu	Adet	8	12	16	24	14
Genel Durum Raporu	Adet			1	1	

1.4.1.3. Kurumsal Uluslararası İş Birliği Faaliyetleri

110 adet yurt dışı geçici görevlendirme oluru alınmış; uluslararası anlaşma ve sözleşmeler kapsamında yurt dışında gerçekleştirilen çalıştay, toplantı, konferans, teknik çalışma, eğitim, kurs ve benzeri konularda toplam 736 personel yurt dışına görevlendirilmiştir.

Uluslararası kuruluşlar ve sözleşmeler, bölgesel ve ikili ilişkiler ile dış kaynaklı projeler ve projeler kapsamında 2025 yılında gerçekleştirilen çalışma çıktılarına ait verilere aşağıda yer verilmiştir.

Uluslararası Kuruluşlar ve Sözleşmeler

- | BMİDÇS (Birleşmiş Milletler İklim Değişikliği Çerçeve Sözleşmesi) yükümlülükleri çerçevesinde Ulusal Sera Gazı Envanter ve Ulusal Sera Gazı Envanter Raporu (NIR) AKAKDO Bölümü (1990-2023) yılları için hazırlanmış olup sözleşme sekreteryasına gönderilmiştir.
- | Birleşmiş Milletler Ormanlık Forumu (UNFF20) ile ilgili süreçler takip edilmiştir.
- | Türkiye'nin başkan yardımcılığını yürüttüğü Silva-Med Orman Yangınları Çalışma Grubu'nun (WG1) kapsamında, 27-29 Mayıs 2025'te Antalya'da "Akdeniz Bölgesinde Entegre Orman Yangını Yönetiminde Yenilikçi Teknikler" başlıklı bir çalışmaya ev sahipliği yapılmıştır.
- | Birleşmiş Milletler İklim Değişikliği Çerçeve Sözleşmesi (BMİDÇS) 30. Taraflar Konferansı Brezilya'nın Belem şehrinde gerçekleşmiş olup katılım sağlanan konferansta 2026 yılında yapılacak olan COP31 Taraflar Konferansı'nın Türkiye'nin ev sahipliği ve başkanlığında yapılmasına karar verilmiştir.
- | AÇA'nın (Avrupa Çevre Ajansı) Ormanlık Çalışma Grubunun çalışmalarına katılım sağlanmıştır.
- | 20-25 Ekim 2025 tarihleri arasında İstanbul'da Genel Müdürlüğümüz ev sahipliğinde, UNFF -CLI Ülke Liderliğinde Girişim ile FAO (Birleşmiş Milletler Gıda ve Tarım Örgütü) bünyesinde yer alan Avrupa Orman Komisyonu'nun 43. Oturumları ile eş zamanlı olarak Avrupa Orman Haftası (European Forest Week) etkinlikleri bir arada "Orman Yangınları: Hazırlık ve Yenilikçi Teknolojiler" başlıklı ve "İstanbul Orman İnovasyon Haftası" adı altında gerçekleşen bir dizi etkinlikler düzenlenmiş ve bu kapsamda yapılan oturumlara katılım sağlanmış, sunumlar yapılmış, ülkeler ve uluslararası kuruluşlar ile görüşmeler gerçekleştirilmiştir.

Bölgesel ve İkili İşbirliği

- | 2025 yılı içerisinde 12 ülkeden 87 uzman ülkemizde misafir edilmiş olup, 4 ülkeye 87 uzman personel gönderilmiştir.
- | Azerbaycan'da orman yangınları, ekoturizm ve rekreasyon alanlarının yönetimi, orman kaynaklarının kullanımı, hasat yönetimleri, *Torymus sinensis* faydalı parazitoit üretimine yönelik eğitim ve Arnavutluk orman teşkilatından 3 uzmana Orman Bilgi Sistemi (ORBİS) eğitimi verilmiştir.
- | Orman yangınlarıyla mücadele desteklenmiş, Suriye-400 kadar personel, 30 Hava Aracı (8 Uçak, 19 Helikopter, 3 İHA -toplam: 855.09 saat uçuşta 1.768 sorti yapılarak 4.437 ton su atılmıştır), 10 Tim şeklinde toplam 56 Kara Aracı (17 İlk Müdahale Aracı, 30 Arazöz ve 9 Su İkmal Aracı) ile destek, İran-2 adet AT-802 Küçük Tanker Uçağı ile 1 adet T-70 helikopteri ve 8 personel ile destek sağlanmıştır. KKTC-10 bin adet *Calosoma sycophanta* ergini, Azerbaycan-50 bin adet *Torymus sinensis* faydalı parazitoiti bulunan gal ve sarf malzemeleri, 100 bin fidan ve 100 kg tohum, Sudan-9.600 lt A Sınıfı yangın söndürme köpüğü, Irak/Musul-3.956 adet çınar fidanı, Türkmenistan-çeşitli türlerde 50 bin adet fidan hibe edilmiştir.
- | Özbekistan ormancılık faaliyetlerine destek sağlama üzere 1 yıl süreli personel görevlendirilmiştir.
- | Birleşik Arap Emirliklerinden 11 adet atmosferik su jeneratörü Genel Müdürlüğümüze hibe edilmiştir.

Dış Kaynaklı Projeler

Kaz Dağlarında Biyolojik Çeşitliliğin Korunması ve Orman Peyzajlarının Sürdürülebilir Yönetiminin Güçlendirilmesi Projesi²⁹

- | 21.02.2025 tarihinde Ankara'da String yönlendirme komitesi toplantısı gerçekleştirilmiştir.
- | Kazdağları bölgesinde projede yer alan kooperatiflere odun dışı orman ürünleri, el yapımı malzemeler ve tarımsal ürünlerin üretimi ve pazarlanması için ekipman desteği sağlanmıştır.
- | Orman Genel Müdürlüğü tarafından Kazdağları Geçim Kaynakları Danışma Kurulları'nın proje ilçelerinde kurulması için gerekli prosedürler başlatılmıştır.

²⁹ Kazdağları Bölgesi İyi Tarım Uygulamaları ve Organik Tarım Strateji ve Eylem Planı kapsamında belirlenen 2025-2026-2027 Projesinin; 2023 – 2028 yılları arasında, 29.657.534 \$ toplam bütçeyle 60 ay süreyle uygulanması planlanmaktadır. Bütçenin 4.657.534 \$ kısmı GEF tarafından nakdi hibe olarak verilmektedir. 184.297 hektar alanda uygulanması planlanan Proje ile, biyolojik çeşitliliğin korunması ve sürdürülebilir orman yönetiminin iyileştirilmesi ile orman köylülerinin sosyo-ekonomik durumunun iyileştirilmesi hedeflenmektedir.

hedeflerine ulaşmak amacıyla çiftçilere tohum, fidan ve organik hayvancılık (örneğin arı kovanları) desteği sağlanmıştır.

- | FAO tarafından Ezine Orman Fidanlık Şefliği kampüsünde inşa edilecek ahşap eğitim merkezi binasının alt beton temelini ve çevre düzenlemesi yapılmış ve Orman Genel Müdürlüğü tarafından inşaat ruhsatı, yangın güvenliği tedbirleri gibi tüm gerekli izinlerin alınması sağlanmıştır.
- | Sürdürülebilir Turizm Stratejisi ve Eylem Planı hazırlanmıştır. Eylem Planı kararları doğrultusunda Kazdağları bölgesi için ekoturizm uygulamaları yaptırılmıştır.
- | Korunan Alanların Yönetim Etkinliğinin İzlenmesi (METT) ve Ekosistem Sağlık İndeksi (EHI) için rehber dökümanlarının ve izleme formları hazırlanmıştır.
- | Kazdağları bölgesinde kooperatiflerin/çiftçilerin arıcılık, seracılık vb. konularda Uygulamalı Çiftçi Okulu (FFS) yöntemiyle eğitilmiştir.
- | Kazdağları bölgesindeki kooperatiflere odun dışı orman ürünleri ve tarım ürünleri üretimi, paketlenmesi ve pazarlanması konusunda ekipman desteği verilmiştir. (Pişirme kazanı, ocak, kurutma fırını, kurutma rafları, yıkama tezgahları, terazi, ambalaj malzemeleri vs.)
- | Kazdağları bölgesindeki odun dışı orman ürünlerinin korunması, toplanması, satış ve pazarlaması konusunda eğitimleri verilmiş ve değer zinciri analizleri yapılmıştır.
- | Kazdağları bölgesindeki çiftçilere/kooperatiflere iyi tarım ve organik tarım konusunda tohum, fidan, arı kovanı ve sertifika desteği verilmiştir.

İklim Değişikliğine Uyum ve Azaltımı Artırmak Amacıyla Orman Köyleri için Orman Yangını Önleme ve Acil Müdahale Planlarının Geliştirilmesi Projesi³⁰

- | Projenin kapanış toplantısı taşra ve merkez birimlerinin katılımlarıyla 28 Ocak 2025 tarihinde gerçekleştirilmiştir.
- | 31.01.2025 tarihinde proje tamamlanmıştır.

Ormanların Sürdürülebilir Kullanımı ve Akıllı Yönetimi Projesi³¹

- | 2025 yılında proje tamamlanmıştır.

ERASMUS + Mesleki Eğitim Öğrenici ve Personel Hareketliliği Akredite Projeleri (KA121-VET)³²

- | 13-18 Ekim 2025 tarihinde Erasmusdays fidan dikim etkinliği Ulusal Ajansla birlikte gerçekleştirilmiştir.
- | 20-25 Ekim 2025 Tarihleri arasında İstanbul Orman İnovasyon haftası kapsamında IFIW Erasmus+ Tanıtım Programı Standı kurulmuştur.
- | Orman Genel Müdürlüğü ve Ulusal Ajans işbirliğiyle "Building Bridges in VET: A Short Study Visit for VET Organisations in Türkiye" faaliyetine ev sahipliği yapılmıştır.

Depremden Etkilenen Vilayetlerde Ekosistem Restorasyonu ve Doğa Temelli Çözümler Üzerinden Alternatif Gelir Kaynakları Oluşturma ve Afet Farkındalığı Projesi³³

- | Proje ekibi oluşturulmuştur.
- | Yerel danışmanlar işe alınmıştır (Ekosistem Restorasyonu, Doğa Temelli Çözümler).
- | Adıyaman ili Gölbaşı İlçesi Yukarımasırlı Köyü pilot uygulama köyü olarak gerçekleştirilmiştir.
- | Depremden etkilenen iller için Ekosistem Değerlendirme Raporu hazırlanmıştır.
- | Depremden etkilenen köylerde ekosistem/türlerin restorasyonu ve rehabilitasyonu için plan/kılavuz hazırlanması çalışmalarına başlanmıştır.
- | Deprem bölgesine özel Doğa Temelli Çözümler (NBS) seçimi ve uygulama kılavuzu hazırlanmıştır.
- | Orman Genel Müdürlüğü (OGM) personeline yönelik eğitimler düzenlenmeye başlamıştır.
- | Fizibilite değerlendirmelerinin ve ağaçlandırma/rehabilitasyon/erozyon kontrolü çalışmalarının yürütülmesi çalışmalarına başlanmıştır.

³⁰ Projenin amacı; Orman Genel Müdürlüğü ve orman köylerinin orman yangını önleme ve müdahale kapasitesini güçlendirmek. / Proje Süresi :1 Şubat 2023-31 Ocak 2025 / Proje Bütçe: 344.000 EURO

³¹ Proje Fon Kaynağı: Türkiye Bilimsel ve Teknolojik Araştırma Kurumu / Koordinatör: Yıldız Teknik Üniversitesi / Diğer Paydaşlar: Orman Genel Müdürlüğü, Polonya Wrocław Üniversitesi, Polonya Ormancılık Araştırma Enstitüsü, Düzce Üniversitesi Orman Fakültesi, Vestel / Süre: 24 ay

³² Projeler, 2021-2027 yıllarında uygulanacak olup, her yıl için mesleki eğitimlere yönelik bütçe talebinde bulunmaktadır.

³³ Afet riskinin azaltılması, hazırlık ve iyileştirme için halkın fay hatları, deprem riski altındaki alanlar ve hassas ekosistemler konusundaki farkındalığını artırmak ve depremden etkilenen on bir ilde doğa temelli çözümlerin kullanımı ve tanıtımı yoluyla ekosistemleri ve geçim kaynaklarını rehabilite etmek / restore etmektir. Proje, aşağıdaki çıktılar sunarak hem depremin zararlarını hem de depremle ilişkili doğa temelli yeşil iyileştirme fırsatlarını göstererek bu sorunları ele almayı amaçlamakta olan proje 1.500.000 EURO bütçeye sahip hibe projedir.

Türkiye Dayanıklı Peyzaj Entegrasyonu (TULİP) Projesi³⁴

| İki alt projeden oluşmakta olup, projelerde sağlanan gerçekleşme rakamlarına aşağıda yer verilmiştir.

Tablo 47: Bolaman Çayı Havzası Rehabilitasyon Projesi Uygulama Sonuçları, 2025

	Birim	Program		Uygulama	
		Miktar	Bin TL	Miktar	Bin TL
Mera Islahı, Erozyon ve Sel Kontrolü	+		61.481		51.178
Sel Kontrolü Tesis	Hektar	17.000	36.731	12.000	29.226
Müşavirlik / Kontrollük	+	5	13.200	5	12.529
Teknik Kap. Gel. Çalıştay	+		11.500		9.378
Donanım Alımı	+		50		45
Araç Kiralama	+				
Orman Rehabilitasyonu ve Ağaçlandırma	+		12.900		12.826
Entegre Havza Plan/Proje Yap.	+		12.900		12.826
Fidan ve Tohum Üretimi	+		4.000		3.776
Fidan Üretimi	+		4.000	6.000	3.776
Fidanlıkların İyileştirilmesi	+				
Halkın Yaşam Koşullarının İyileştirilmesi	+		33.457		33.437

Tablo 48: Çekerek Nehri Havzası Rehabilitasyon Projesi Uygulama Sonuçları, 2025

	Birim	Program		Uygulama	
		Miktar	Bin TL	Miktar	Bin TL
Mera Islahı, Erozyon ve Sel Kontrolü	+		130.063		125.303
Erozyon Kontrol Tesis	Hektar	3.494	96.047	3.469	94.318
Erozyon Kontrolü Bakım	Hektar	1.786	5.317	1.786	4.957
Mera Islahı	Hektar	600	3.068	600	3.067
Müşavirlik / Kontrollük	+		17.900	8	16.805
Teknik Kap. Gel. Çalıştay	+		6.701		5.012
Donanım Alımları	+		150		369
Yazılım Alımları	+				
Araç Kiralama	+	2	880	2	779
Orman Rehabilitasyonu ve Ağaçlandırma	+		42.979		42.612
Ağaçlandırma Tesis	Hektar	400	11.315	165	9.954
Ağaçlandırma Bakım	Hektar	450		450	1.054
Rehabilitasyon Tesis	Hektar	1.500	30.664	1.183	30.623
Rehabilitasyon Bakım	Hektar	500	1.000	550	981
Entegre Havza Plan/Proje Yap.	+				
Fidan ve Tohum Üretimi	+				
Fidan Üretimi	+				
Halkın Yaşam Koşullarının İyileştirilmesi	+	407	57.288	407	55.336
Mesire Yerleri ve Ekoturizmin Geliştirilmesi	+				
Ekosistem Hizmetleri Gelişim					
Trüf Mantarı					

³⁴ Projenin hedefi: Aşırı kullanım sebebiyle tahribata uğrayan doğal kaynakların, ekosistemlerin rehabilite/restore edilmesi ve sürdürülebilir kullanımını sağlamak, bu çalışmaların yapıldığı kırsal alanda yaşayanların sosyo-ekonomik durumlarını iyileştirmek, su güvenliği için dirençli altyapıyı, havzanın ulaşımı için dirençli ulaşım alt yapısını oluşturmak, bu çalışmaları havzada yatırım yapan kuruluşlar ile entegrasyon içinde gerçekleştirmektir. Proje, 2021 yılında onaylanmış olup, Bütçesi: 111.800.000 EURO'dur.

Türkiye’de Düşük Maliyetli Enerji Etkin Ahşap Evlerin Teşvik Edilmesi Projesi³⁵

- | Toplam 510 katılımcı ile Temel Ahşap Eğitim Programları gerçekleştirilmiştir.
- | Toplumu bilgilendirme amaçlı ahşap yapıların depreme karşı dayanımını ifade eden tanıtım filmi hazırlanmıştır.
- | Ahşap Bina Yönetmeliği tanıtım etkinliği gerçekleştirilmiştir.
- | Proje web sayfası ve ahşap yapı ustalarına yönelik el kitabı hazırlanmıştır.
- | Ulusal ve uluslararası etkinliklere (INTER2025, MARUF2025, IFIW2025) katılım sağlanarak projenin tanıtılması amaçlanmıştır. AFAD, MEB, Kalkınma Ajansları, KOSGEB, Meslek Odaları, Üniversiteler vb taraflarla görüşmeler yapılarak projemiz tanıtılmış ve işbirliği imkanları araştırılmıştır.

İklim Dayanıklı Ormancılık Projesi (İDOP)³⁶

- | Proje açılış toplantısı yapılmış olup, alt bileşenlerde ödenek kullanım miktarlarına aşağıda yer verilmiştir.

Tablo 49: İklim Dayanıklı Ormancılık Projesi Uygulama Sonuçları, 2025

	Yıl Sonu Ödeneği Bin TL	Harcama Bin TL
Türkiye Ulusal Ormancılık Programının Hazırlanması	14.300	14.251,33
İklim Değişikliğine Uyum Stratejilerinin Belirlenmesi	61.225	61.175,08
Fidan Üretim Tesisleri		
İklim Değişikliğine Dayanıklı Ormanların Tesisi	9.300	9.263,44
Ormanların Zararlılara Karşı İzlenmesi		
Orman Köylerinde İklim Değişikliğine Dirençli Altyapının Geliştirilmesi	200.000	192.947,74
Bileşen-1 Toplamı	284.825	277.637,59
Orman Yangınlarıyla Mücadele Kapsamında Kurumsal Kapasitenin Artırılması ve Politikaların Güçlendirilmesi	45.850	45.194,39
Orman Yangınlarıyla Mücadele Kara Araçları Alımı	1.334.500	1.310.023,91
Orman Yangınları Gözetleme, Haberleşme ve Karar Destek Sistemleri	10.840	10.037,91
Bileşen-2 Toplamı	1.391.190	1.365.256,21
Proje Yönetimi, İzleme ve Değerlendirme	20.850	20.526,78
Bileşen-3 Toplamı	20.850	20.526,78
Genel Toplam	1.696.865	1.663.420,58

- | Dünya Bankası tarafından, Proje Uygulama Dokümanı Kasım 2023’de onaylanmış olup, 2024 yılında çalışmalara başlanmıştır.
- | Dünya Bankası ekipleri ile projenin başlangıç süreci, ilerleme ve Çevresel- Sosyal Çerçeve (ESF) yönleri ile Proje Uygulama Birimi’nin (PIU) personel ihtiyaçları ve yüksek hacimli ihaleler için alım yaklaşımları gözden geçirilmiştir.
- | Biyokütle ve Karbon Stok Miktarlarının Ekozonlara Bağlı Olarak Hesaplanması ve Gerekli Katsayıların Geliştirilmesi Alt Projesi : Ülkemiz genelinde bulunan sekiz adet ekozonda asli ağaç türleri için orman alanlarında karbon stok miktarlarının hesaplanmasında kullanılacak katsayıların belirlenmesi gayesiyle 2025 yılında Eskişehir Orman Bölge Müdürlüğü özelinde çalışma başlatılmış, çalışma ile “Ege Yapraklı ve İbrelili Orman Ekzonunda Karaçam”, “Kuzey Anadolu Yapraklı, İbrelili ve Karışık Orman Zonunda ise Sarıçam” ağaç türü için karbon hesaplama katsayıları ve meşçere büyüme modellerinin yapılması hedeflenmiştir.
- | Türkiye Ulusal Ormancılık Programı (TUOP) Alt Projesi: Toplam 9 adet bölgesel çalıştay gerçekleştirilmiş olup, ulusal nitelikte final çalıştayı 2025 yılı aralık ayında yapılmıştır.

Orman Ekosistem Hizmetleri Raporunun Hazırlanması ve Biyolojik Çeşitliliğin Orman Amenajman Planlarına

³⁵ 2023- 2029 yılları arasında uygulanması planlanan Projenin; 3,8 milyon \$’ı hibe 80 bin \$’ı UNDP katkısı olmak üzere toplam 53 milyon \$ bütçesi bulunmaktadır. Proje kapsamında; Orman Genel Müdürlüğü ile çeşitli kurum ve kuruluşlarca, kurumların belirleyeceği alanlarda 6 adet ahşap bina yapımı öngörülmektedir. Proje, CLT (Çapraz Lamine Ahşap) gibi ileri ahşap teknolojilerini kullanarak, inşaat sektöründe ahşap kullanımının artırılması için Türkiye Cumhuriyeti Hükümeti’ne destek olmayı amaçlamaktadır. Bu amaçla, ölçeklendirmeyi ve yaygınlaştırmayı destekleyen üç aşamalı bir yaklaşım uygulayarak, toplam alanı 8.400 m²’yi bulan minimum 6 pilot ahşap yapının başarılı bir şekilde hayata geçirilmesi ve 2028 yılına kadar veya Proje başlangıcından sonraki 6 yıl içinde Türkiye’de ek 0,58 milyon m² inşaatın ahşap ile yapılmasına yön vermesi hedeflenmiştir.

³⁶ Projenin fon sağlayıcısı Dünya Bankası’dır. Toplam 400 milyon \$ bütçesi bulunan Projede, 2021 yılında hazırlıklara başlanılmış, 2023 yılında Hazine ve Maliye Bakanlığı koordinasyonunda gerçekleşen ikraz antlaşması, müzakere sürecini müteakip imzalanmıştır.

Entegrasyon Önerilerinin Geliştirilmesi Alt Projesi: Kahramanmaraş Orman Bölge Müdürlüğüne bağlı 5 orman işletme müdürlüğünde (On iki Şubat, Kahramanmaraş, Gaziantep, Göksun, Andırın Orman İşletme Müdürlükleri) ve Hatay Orman Bölge Müdürlüğüne bağlı 4 orman işletme müdürlüğünde (Dörtöl, Antakya, Kilis, İskenderun Orman İşletme Müdürlükleri) biyolojik çeşitlilik planlaması çalışmaları gerçekleştirilmiş bu planların orman amenajman planlarına entegrasyonuna dair çalışmalar tamamlanmıştır.

Datça Bozburun Bölgesinde Mega Yangınlar Sonrası Entegre Yangın Yönetim ve Ekolojik Restorasyon Pilot Uygulama ve Araştırma Projesi³⁷

| 2025 Aralık sonu itibarıyla projenin birinci fazı tamamlanmış olup 2026 Ocak ayında raporlanması planlanmaktadır. 2026 yılı Ocak ayı itibarıyla 3 yıl sürecek olan proje kapsamındaki faz-2 Muğla Orman Bölge Müdürlüğü sınırlarına dahil pilot bölgelerde başlatılacaktır.

FRIENDS- Orta Asya'da Çevresel Kalkınma ve Sürdürülebilirlik için Orman Restorasyonunun İyileştirilmesi - GCP/SEC/021/TUR: Projesi³⁸

| Projenin 2. çıktısı kapsamında, 28-29 Nisan 2025 tarihleri arasında Azerbaycan, Kazakistan, Kırgızistan, Tacikistan, Türkmenistan, Özbekistan ve Türkiye'den 11 temsilcinin katılımıyla Özbekistan'ın Semerkant kentine bir çalışma ziyareti gerçekleştirilmiştir.

Uluslararası Ormancılık Eğitim Merkezi'nin Kapasitesinin Artırılması ve Biyolojik Çeşitliliğin ve Sürdürülebilir Ormancılığın İyileştirilmesi Yoluyla FAO ve TOB Arasındaki İşbirliğinin Güçlendirilmesi Projesi GCP/SEC/024/TUR³⁹

| Eğiticilerin bölgesel deneyimini artırmak amacıyla Azerbaycan ve Kazakistan'da iki eğitim oturumu gerçekleştirilmiş; eğitimler sırasıyla OGM'nin üç eğitici ve iki eğitici tarafından yürütülmüştür.

| Küresel iyi uygulamaların paylaşımını kolaylaştırmak ve Eğitim Merkezinin dünya genelindeki benzer kurumlarla uluslararası iletişim ve ağ kurma kapasitesini güçlendirmek amacıyla, Roma/İtalya'da düzenlenen Global Fire Hub Plenary 2025 etkinliğine katılım için iki uzmana destek sağlanmıştır.

| 24 Haziran 2025 tarihinde, FAO Türkiye, OGM, CEM, DKMPGM ve STK temsilcilerinden oluşan 35 kişinin katılımıyla TIFTC Stratejisi Paydaş İstişare Çalıştayı düzenlenmiş; çalıştaya ilişkin bir haber duyurusu yayımlanmıştır.

| TIFTC Stratejisi (2026-2035) hazırlanmış ve FAO internet sitesinde yayımlanmıştır.

| TIFTC görev tanımı (mandate) güncellenmiş hazırlanan Rapor FAO ve OGM internet sitesinde yayımlanmıştır.

| TIFTC istihdam politikası güncellenmiş ve İstihdam Politikası Raporu FAO ve OGM internet sitesinde yayımlanmıştır.

| TIFTC'nin hukuki statü dokümanı güncellenmiş Hukuki Statü Raporu FAO ve OGM internet sitesinde yayımlanmıştır.

| HAVELSAN ile simülasyon yazılımının geliştirilmesi kapsamında çalışılmasına yönelik gerekçe raporu OGM tarafından FAO'ya resmî olarak sunulmuş ve Bakanlık tarafından onaylanmıştır.

Biyçeşitliliğin ve Sürdürülebilir Ormancılığın İyileştirilmesi – GCP/SEC/025/TUR FAO-Türkiye Ortaklık Programlarının Görünürlüğü'nün Artırılması Projesi – GCP/SEC/020/TUR: Projesi⁴⁰

| Projenin Onaylanması ve Koordinasyonu: Tüm odak yararlanıcı ülkeler proje belgesini imzalamış ve koordineli uygulama ve denetimi desteklemek üzere atanmıştır.

| Planlama, Stratejik Ziyaretler ve Ortaklıklar: EOD/NTE zaman çizelgeleri ve yıllık çalışma planı bağışçıların onayıyla revize edilmiştir

| TİKA ile koordinasyon toplantısı ve Bölgesel Ağ Geliştirme Anlaşması kapsamında Türk kurumlarına üst düzey ziyaretler ve bölgesel çalışma gezileri düzenlenmiştir

| Bölgesel Başlangıç Çalıştayı Proje Görev Gücü oluşturulmuştur.

³⁷ Orman Genel Müdürlüğü ile iş birliği içinde ve WWF-Türkiye kaynakları ile gerçekleştirilmesi öngörülen Proje, bütüncül yangın yönetimi yaklaşımının üç bileşenini; I) Yangın öncesi: Farkındalık yaratma, ağ oluşturma, koruma ve önleme faaliyetleri, II) Yangın sırası: Söndürme, yangın gönüllülerinin koordinasyonu, III) Yangın sonrası: İzleme ve değerlendirme, restorasyon uygulamaları ve araştırmaları, yaban hayat için ilk yardım, sosyal destek kapsamaktadır.

³⁸ 2022-2025 yılları arasında 36 ay süre ile uygulanması planlanan Projenin toplam 2.000.000 \$ bütçesi bulunmaktadır. Azerbaycan, Kazakistan, Kırgızistan, Tacikistan, Türkmenistan ve Özbekistan'ın faydalanıcı ülke olduğu Proje kapsamında; arazi tahribatını önleme hakkındaki teknik bilgiyi artırmak suretiyle geniş ölçekli orman ve diğer ağaçlık alanların restorasyonunu başarıyla yürütme konusundaki ulusal kapasiteleri geliştirmek hedeflenmektedir.

³⁹ Proje bütçesi; 1.000.000 \$ olarak belirlenmiştir. Sürdürülebilir orman, arazi yönetimi ve iklim değişikliği konusunda kapasiteyi arttırmayı hedefleyen Projenin süresi 36 ay olarak belirlenmiştir. Projenin hedefleri; merkezin kapasitesini, teknik ve teknolojik ihtiyaçlarını tespit etmek, merkezin kapasite ihtiyaçları ve teknik ve teknolojik ihtiyaçları üzerinde çalışmak, ağırlıklı olarak FAOSEC ülkeleri için teknik kapasitenin geliştirilmesine yönelik faaliyetler sunmak.

Proje kapsamında; Azerbaycan, Kazakistan, Kırgızistan, Tacikistan, Türkiye, Türkmenistan ve Özbekistan hedef ülkelerdir. Proje, FAO'nun Orta Asya'da sahip olduğu deneyimi, Uluslararası Ormancılık Eğitim Merkezi'nin kapasitesini geliştirmek üzere uygulamayı amaçlayacaktır.

⁴⁰ Biyçeşitliliğin korunması amacıyla kapasite ve bilgiyi arttırmak ve alt bölgede sürdürülebilir orman yönetimini geliştirmenin hedeflendiği Projenin süresi 36 ay olarak belirlenmiş olup, 3 300 000 \$ bütçe ayrılmıştır. Kazakistan, Kırgızistan, Tacikistan ve Özbekistan'ın hedef ülkeler, Azerbaycan, Kazakistan, Kırgızistan, Karadağ, Tacikistan, Türkiye, Türkmenistan ve Özbekistan'ın ise faydalanıcı ülkeler olarak tanımlandığı, Türkiye'nin teknik deneyimi ve mali yardımıyla Orta Asya ülkelerine biyçeşitliliğin korunması ve iyileştirilmesi konularında mevcut durumun iyileştirilmesi için destek olunacaktır.

- | Değerlendirmeler, Eğitim ve Kapasite Geliştirme: Anket dağıtımının ardından orman ve koruma alanları yönetim planlama sistemlerine ilişkin ulusal değerlendirmeler tamamlanmıştır.
- | Stajyer listesi nihai hale getirilerek dört oturumdan oluşan bir eğitim programı geliştirilerek uygulamaya başlanmıştır.
- | Görünürlük, İnsan Kaynakları ve Donör Koordinasyonu: Proje web sayfası güncellenmiş, donörler tarafından onaylanan İletişim ve Görünürlük Planı nihai hale getirilmiş, revize edilmiş bütçe sunularak ilk bağışçı koordinasyon toplantıları yapılmıştır.
- | FAO SEC bölgesinde Türk uzmanlığını tanıtmak için bir İnsan Kaynakları Politikası geliştirilerek kesinleştirilmiştir.

Seyhan ve Ceyhan Nehri Havza Rehabilitasyon Projesi⁴¹

- | Projenin tasarımı, 12. Ulusal Kalkınma Planı (2024–2028) hedefleriyle uyumlu hale getirilmiştir.
- | Su kaynaklarının sürdürülebilir kullanımına yönelik planlama çalışmaları yürütülmüştür.
- | Sulanabilir tarım arazilerinin sulama altyapısının geliştirilmesine ilişkin teknik değerlendirme ve analizler gerçekleştirilmiştir.
- | Orman alanlarında iklim değişikliğine adaptasyon çalışmaları için öncelikli bölgeler belirlenmiştir.
- | Havza rehabilitasyonu kapsamında orman ve mera alanlarının ıslah çalışmalarına başlanılmış / planlamaları yapılmıştır.
- | Yukarı havzalarda sel ve taşkın kontrolü ile erozyonla mücadele faaliyetleri uygulama takvimine alındı ve pilot uygulamalar başlatılmıştır.
- | Bölge halkına yönelik gelir getirici tarımsal faaliyetlerin geliştirilmesi amacıyla eğitim ve destek planlamaları hazırlanmıştır.
- | Kırsal kalkınma hedefleri doğrultusunda sosyo-ekonomik iyileştirme çalışmalarına yönelik hazırlık toplantıları gerçekleştirilmiştir.

Fırat Nehri Havza Rehabilitasyonu Projesi⁴²

- | 2025 yılında; tamamı danışmanlık, proje yapımı, izleme değerlendirme faaliyetlerine ayrılmak üzere; 130 Milyon 540 bin TL bütçe onaylanmıştır.

Ermenek Vadisi Orman Yangınlarını Önleme ve Hazırlık Projesi⁴³

- | Projenin açılışı 2025 yılı Eylül ayında yapılmıştır.

Aromatik Bitkiler – Kırsal Ekonominin Çeşitlendirilmesi İçin Üretim ve Pazarlamaya dayalı Stratejiler Projesi⁴⁴

- | Başlangıç çalışmayı, 27.03.2025 tarihinde çevrimiçi olarak gerçekleştirilmiştir.

1.4.2. Üst Yönetim, İdari ve Mali Hizmetler

1.4.2.1. Bilgi Teknolojilerine Yönelik Faaliyetler

Orman Bilgi Sistemi (ORBİS) uygulamasının bakım ve destek hizmetleri sürdürülmüş, 200 adet masaüstü bilgisayar, 200 adet monitör, 5 adet dizüstü bilgisayar, 1 adet tablet bilgisayar, 2 adet projeksiyon cihazı, 82 adet barkod okuyucu, 1 adet video konferans cihazı, 1 adet arşiv ve depolama sistemi, 1 adet disk tabanlı yedekleme ünitesi, 2 adet güvenlik duvarı donanımı, 96 adet ve 1 set Network bileşenleri temin edilmiştir.

6.781 adet e-imzanın temin ve yenileme işlemi yapılmış, muhtelif yazılımlar alınmış ve lisansları güncellenmiş, yerel ağ ve web uygulamaları üzerinden sızma ve güvenlik denetimleri yapılarak tespit edilen kritik-yüksek-orta ve düşük seviye zafiyetlerin giderilmesi için gerekli çalışmalar tamamlanmıştır. Ayrıca, 910 personele kurumsal ve kişisel bilgi güvenliği farkındalık eğitimi verilmiştir.

Orman Genel Müdürlüğü web sitesinin yeni web teknolojilerine, BGYS (Bilgi Güvenliği Yönetim Sistemi), KVKK (Kişisel Verilerin Korunması Kanunu)'ya göre yeniden yapılandırılması ve mobil uyumlu olarak yeniden tasarlanması kapsamında; yönetici ünvan bazında web sitelerinde ORBİS sisteminden

⁴¹ Fon Kaynağı: AFD Fransız Kalkınma Ajansı / Bütçe: 1,5 milyon Avro

⁴² Öngörülen Bütçesi: 80-100 Milyon \$ - Proje; Fırat nehri havzası içerisinde yer alan Adıyaman, Diyarbakır, Elazığ, Malatya, Şanlıurfa ve Bingöl olarak toplam altı (6) ilde ve otuz bir (31) ilçede yaklaşık 65 Milyon \$ IFAD desteğiyle üst havzalarda yaşayan halkın hayat şartlarının iyileştirilmesi ve doğal kaynakların korunmasına katkı sağlamayı amaçlamaktadır.

⁴³ Proje kapsamında, CBS ve uzaktan algılama teknikleri kullanılarak Sentinel ve MODIS uyduları verilerine dayalı yüksek çözünürlüklü yangın risk haritaları üretilcek; geçmiş yangınlar, topografya, yakıt türleri ve iklim değişikliği senaryoları analiz edilerek hassas alanlar belirlenecektir. Proje 20 ay sürecek olup 2026 yılında proje faaliyetleri uygulanacaktır.

⁴⁴ FAO Teknik İşbirliği Programı (TCP) kapsamında uygulanmakta olup, Türkiye'deki odun dışı orman ürünleri sektöründe küçük ölçekli üreticilerin kapasitesini artırarak değer zinciri geliştirme ve pazara erişimlerini iyileştirmeyi hedeflemektedir.

otomatik olarak Fotoğraf ve Ad Soyad gösterimi için teknik alt yapıları tamamlanmış ve tüm alt web sitelerinde devreye alınmıştır.

Orman parkları ve ekoturizm alanlarını içeren “Benim Ormanım” adlı mobil uygulamanın mobil marketlerdeki güncel sürümleri yayımlanmış; uygulamanın bir uzantısı olarak “benimormanim.ogm.gov.tr” adresli masaüstü web sitesi de hizmete alınmıştır.

“11 Kasım Millî Ağaçlandırma Günü” kapsamında hazırlanan “Geleceğe Nefes” projesi çerçevesinde, “gelecegenefes.gov.tr” internet sitesinin bakım ve güncelleme çalışmaları tamamlanmış; ayrıca “Geleceğe Nefes” adlı mobil uygulama mobil marketlerde yayımlanmıştır.

Genel Müdürlüğümüz ile Millî Eğitim Bakanlığı (MEB) arasında imzalanan “Köklerden Geleceğe Nefes İş Birliği Protokolü” kapsamında, “ormanokulu.gov.tr” masaüstü web sitesi yayına alınmıştır.

1.4.2.2. Diğer Destek Hizmetleri

Ağaç ıslahı, plantasyon ormancılığı, doğal ormanların korunması ve geliştirilmesi, odun dışı orman ürünleri, erozyonla mücadele, mera ıslahı, biyolojik çeşitlilik, sosyal ormancılık vs. konularında 32 adedi yeni başlayan olmak üzere toplam 159 adet araştırma projesi yürütülmüş 28 adedi sonuçlandırılmıştır.⁴⁵

Tablo 50: Yürütülen ve Sonuçlandırılan Araştırma Proje Sayısı, 2021-2025

	Birim	2021	2022	2023	2024	2025
Yürütülen Proje Sayısı	Adet	188	168	154	151	159
Sonuçlandırılan Proje Sayısı	Adet	32	24	29	21	28

Yaklaşık 280 bin adet toprak, su ve bitki analizi yapılmış, 1.389 adet tohum kalite kontrol testi gerçekleştirilmiştir. Ayrıca, kamu kurum/kuruluşları ile üniversiteler tarafından hazırlanmış olan 52 adet araştırma projesi incelenip izin onay belgesi düzenlenmiştir.

Yeni bina ve ikmal inşaatlar ile mevcut bina ve tesislerin bakım-onarımı gerçekleştirilmiş, muhtelif araç, makine-ekipman alımı ile hizmet vasıtaları, üretim ve koruma makinalarının işletme ve tamir bakım giderleri karşılanmıştır.

Tablo 51: Bina ve Tesis İnşaatları, 2025

Özel Bütçe	Yılsonu Harcama (Bin TL)	Döner Sermaye	Yılsonu Harcama (Bin TL)
Büyük Onarım	1.460	Büyük Onarım	
Yeni Bina İnşaatları	29.980	Yeni Bina İnşaatları	2.003.201
Tesisler	162.340	Tesisler	141.659

Tablo 52: Makine-Teçhizat Alımları, 2025

	Adet	Yılsonu Harcama (Bin TL)		Adet	Yılsonu Harcama (Bin TL)
Küçük Yangın Tanker Uçağı	4	459.832	İlk Müdahale Aracı	14	70.000
Arazöz	65	927.250	Fotokapan Alımı	350	12.060
Greyder	18	313.000	Su Tankeri	309	48.436
Fidan Söküm Makinası	1	4.450	Traktör	6	17.221
Bahçe Traktörü	3	3.167	Kazıcı/Yükleyici	7	29.145
Taşıt T2	10	18.747	Kırıcı Uç Aparatı	12	4.839
Hava Aracı Yer Destek Ekipmanı	15	16.223	Diğer İş ve Üretim Makineleri	1	578
Laboratuvar Cihazları	24	9.223	Çoklu Ekran Görüntüleme Sistemi	1	40.992
Jeneratör/Regülatör	4	750	Hybrid Dron İHA	5	12.000
Yaka Kamerası	32	2.309	Barkod Okuyucu ve El Terminali	+	147.399
Orkut Afet Müdahale Ekipmanı	+	21.378	Muhtelif	+	15.044

⁴⁵ 2025 yılında Ormancılık Araştırma Dergisinin 2 sayısı (Dergipark.org.tr/ogmoad) yayımlanmıştır.

Tablo 53: Makine Parkı İşletme Giderleri, 2021-2025

	Birim	2021	2022	2023	2024	2025
Çalışma Süresi	Saat	1.039.266	1.050.815	1.127.140	1.094.825	1.154.664
	Kilometre	127.831.877	125.339.636	140.607.205	131.683.950	137.369.282
Tüketilen Akaryakıt	Litre	31.868.793	32.926.837	36.627.962	35.821.463	37.149.632
	Harcama (Bin TL)	226.037	1.036.464	1.186.883	1.523.054	1.899.970
Tüketilen Yağ	Litre	166.702	158.012	208.942	206.136	202.221
	Harcama (Bin TL)	5.429	12.991	58.169	35.338	52.229
Tüketilen Gres Yağı	Litre	137.233	10.933	10.755	13.778	13.904
	Harcama (Bin TL)	380	614.953	1.118	2.315	4.589
Tüketilen Antifriz	Litre	8.383	6.773	11.124	11.600	11.611
	Harcama (Bin TL)	232	361	1.212	1.247	1.651
Tüketilen Adblue	Litre	32.927	43.541	69.250	111.889	129.436
	Harcama (Bin TL)	1.173	2.302	1.421	3.976	6.655
Lastik Giderleri	Harcama (Bin TL)	10.239	44.010	33.491	49.606	66.732
Yedek Parça Giderleri	Harcama (Bin TL)	103.811	232.203	433.665	626.745	792.051
İşçilik Giderleri	Harcama (Bin TL)	51.636	87.804	190.469	274.225	360.036
YILSONU HARCAMA	(Bin TL)	398.937	2.031.087	1.906.428	2.516.506	3.183.914

1.4.2.3. Genel Destek Hizmetleri

Orman Genel Müdürlüğünün sorumluluğunda yer alan tüm programlara hizmet eder nitelikte olan ve merkez birimlerini kapsayan işlem ve süreçlerin çıktıları aşağıda özetlenmiştir.

Orman Personel Servis Hizmetleri-2025: 4734 sayılı Kanun'un 21/b maddesi pazarlık usulü ile 02.01.2025-30.05.2025 dönemini kapsayan 5 aylık süre için ihale yapılmış; 65 adet araç kiralama karşılığı sözleşme imzalanmıştır.⁴⁶ Devam eden süreçte kalan 7 aylık süre için ihale işlemleri tamamlanarak ilana çıkmış ancak Cumhurbaşkanlığı Strateji ve Bütçe Başkanlığından alınan izin doğrultusunda ihalenin 2,5 yıllık yapılmasına karar verildiğinden ihale iptal edilmiştir.⁴⁷ 5018 sayılı Kanun'un 28'inci maddesinin beşinci fıkrası kapsamında üst yönetici onayı alınarak 03.11.2025-31.12.2027 tarihlerini kapsayan 2,5 yıllık süre için açık ihale gerçekleştirilmiş ve sözleşme imzalanmıştır.

Yemekhane Hizmetleri-2025: Genel Müdürlüğümüz merkez birimlerinde görevli personel için yaklaşık günlük 700 adet yemek üretimi Genel Müdürlüğümüzce karşılanmakta olup; 1/3 oranında personelden, 2/3 oranında devlet katkısı olacak şekilde yemek ücretleri tahsil edilmektedir.

Kreş ve Gündüz Bakım Hizmetleri -2025: Orman Genel Müdürlüğü yerleşkesinde bulunan kreşte 110 öğrenciye hizmet verilebilmekte olup verilen hizmetler öğrenci velilerinden alınan ücretlerle karşılanmaktadır.

1.4.2.4. İnsan Kaynakları Yönetimine İlişkin Faaliyetler

2025 yılında; 2.730 personel kurumdan ayrılmış, 8.167 personel kurumda göreve başlatılmış, 48 Sözleşmeli personelin memur kadrosuna ve 1.742 geçici işçi personelin ise sürekli işçi kadrosuna geçişi yapılmış olup kamu e-uygulama ve e-bütçe sistemi üzerinde kadro verilerinin güncelliği korunmuştur.

⁴⁶ 02.01.2025-31.12.2025 tarihleri arası personel servis hizmetine ait ihale düzenlenmiş olup, Kamu İhale Kurumuna ihaleye itiraz edilmesi sonucu ihale iptal edilmiştir.

⁴⁷ Yeni açık ihale sürecinin hazırlıkları ile ilan ve sözleşme süreleri dikkate alınarak hizmetin devamlılığının sağlanması amacıyla 02.06.2025-31.08.2025 tarihleri arasında 3 aylık süre için 4734 sayılı Kanun'un 21/b maddesi kapsamında pazarlık usulü ile ihale yapılmış ve sözleşmeye bağlanmıştır. Akabinde, ihale sürecine ilişkin itirazlar ve aşırı düşük teklif açıklama işlemleri nedeniyle 01.09.2025-31.10.2025 tarihleri arasında 2 aylık süre için yeniden 4734 sayılı Kanun'un 21/b maddesi kapsamında pazarlık usulü ile ihaleye çıkmış ve iş sözleşmeye bağlanmıştır.

Tablo 54: Kurumdan Ayrılan Personel Sayıları, 2025

	Memur		İşçi		Toplam		Genel Toplam
	Kadrolu Personel	Sözleşmeli Personel	Sürekli İşçi	Geçici İşçi	Memur	İşçi	
Emekli	415		1.935		415	1.935	2.350
Vefat	29		22	5	29	27	56
İstifa	24	17	53	139	24	192	233
Göreve Son	17		31	19	17	50	67
Haricen Nakil	24				24		24
TOPLAM	509	17	2.041	163	509	2.204	2.730

Tablo 55: Kurumda Göreve Başlatılan Personel Sayıları, 2025

	Memur		İşçi		Toplam		Genel Toplam
	Kadrolu Personel	Sözleşmeli Personel	Sürekli İşçi	Geçici İşçi	Memur	İşçi	
Açıktan Atama		3.323	270	4.572	3.323	4.842	8.165
Kurumlar Arası Geçiş			2			2	2
TOPLAM		3.323	272	4.572	3.323	4.844	8.167

Hazırlanan programlar kapsamında; 68 hizmet içi eğitim gerçekleştirilmiş, toplam 9.913 personelin eğitim alması sağlanmıştır.⁴⁸

Tablo 56: Gerçekleştirilen Eğitimler ve Katılımcı Sayısı, 2021-2025

	Birim	2021	2022	2023	2024	2025
Planlanan Eğitim Sayısı	Adet	248	120	94	97	68
Gerçekleştirilen Eğitim Sayısı	Adet	124	77	74	82	68
Eğitime Alınan Personel Sayısı	Adet	6.417	11.887	8.260	9.107	9.913

Ayrıca, orman bölge müdürlüklerince 1.923 adet eğitim faaliyeti gerçekleştirilmiş, merkez birimlerinde öğrenci staj taleplerine olumlu cevap verilmiştir.⁴⁹

1.4.2.5. Strateji Geliştirme ve Mali Hizmetler

Orman Genel Müdürlüğü 2024-2028 Dönemi Stratejik Planı uygulamaya aktarılmış; planla belirlenen amaç ve hedefler kapsamında yürütülen faaliyetlerde, projelerde ve eylem planlarında sağlanan gelişme ve gerçekleştirmeler hazırlanan raporlarla kayıt altına alınmıştır.

İklimle Dirençli Ormanlık Projesi kapsamında, Türkiye Ulusal Ormanlık Programı, düzenlenen 9 Bölgesel Çalıştay ve Ankara Nihai Çalıştayı neticesinde tamamlanarak Türkiye Ulusal Ormanlık Programı Rehberi hazırlanmıştır.

2025/1 Kalite Yönetim Sistemi Yönergesi hazırlanmış ve Genel Müdür onayıyla yürürlüğe konulmuş, Genel Müdürlüğümüzde 27-28 Kasım 2025 tarihleri arasında, Türk Standartları Enstitüsü uzmanları tarafından, TS EN ISO 9001 Kalite Yönetim Sistemi standartları çerçevesinde 2. Gözetim Tetkiki gerçekleştirilmiş ve Kalite Belgesi kullanımı 2025 yılı içinde onaylanmıştır.

Ormanlık İstatistikleri, Türkiye İstatistik Kurumu tarafından ulusal kalite ilke ve standartları çerçevesinde değerlendirilmiş; kalite ilkelerine uygun bulunarak Kalite Belgesi daha önce iki kez alınmıştır. 2020–2024 dönemine ilişkin olarak söz konusu Kalite Belgesinin yenilenmesine yönelik çalışmalar

⁴⁸ 2025 Yılı Eğitim Programında 68 adet eğitim planlanmıştır. Eğitim Programında yer alan Orman Yangınlarına Müdahale Eğitimi (300 kişi), İleri Sürüş Teknikleri Eğitimi (1000 kişi) ve Mesleki Güncelleme ve Kurum Kültürü Bütünleşik Eğitimi (6000 kişi) tek seferde değil parça parça gerçekleştirildiğinden dolayı planlanan 68 adet eğitim 116 olarak gerçekleştirilmiştir.

⁴⁹ 2025 yılı staj kontenjanları lise öğrencisi 40 adet, üniversite öğrencisi 30 adet olmak üzere toplam 70 adet belirlenmiştir. 85 adet öğrenciye staj yaptırılmıştır.

yürütülerek 2030 yılına kadar Kalite Belgesi yenilenmiştir.

Türkiye İstatistik Kurumu Başkanlığınca yürütülen Resmi İstatistik Programı çerçevesinde, “2024 Yılı Ormancılık İstatistikleri” yayımlanmıştır.

Cumhurbaşkanlığı Dijital Dönüşüm Ofisi Başkanlığınca koordine edilen Hizmet Envanteri Yönetim Sistemindeki (HEYS) Genel Müdürlüğümüz kayıtlarına ilişkin verilerin güncelleme çalışmaları yürütülmüştür.

Cumhurbaşkanlığı Strateji ve Bütçe Başkanlığınca yayımlanan 2024-2026 Dönemi Yatırım Hazırlama Rehberi uyarınca 2025 yılı yatırım programı hazırlık süreci başlatılmış; Teklifler, Cumhurbaşkanlığı Strateji ve Bütçe Başkanlığı Kamu Yatırımları Bilgi Sistemi (KaYa) üzerinden Cumhurbaşkanlığına gönderilmiştir.⁵⁰

Özel Bütçe Uygulama Talimatı ve Ayrıntılı Finansman Programı hazırlanarak ilgili birim ve/veya kurumlara gönderilmiş; gerekli vize işlemi ikmal edilmiştir.

4734 sayılı Kamu İhale Kanunu hükümleri çerçevesinde kullanılmak üzere, ilgili birimlere mal ve hizmet alımı ile yapım işine ait yetkiler gönderilmiş ve talep edilen tüm ek yetkiler de yılı içerisinde karşılanmıştır.

Orman muhafaza memurları ve haberleşme memurları ile işçilere ödenecek seyyar görev tazminatına esas vize işlemlerinde Hazine ve Maliye Bakanlığı ile gerekli koordinasyon sağlanmış; alınan vize ilgili birimlere gönderilmiştir.

2025 yılı kurumsal mali durum ve beklentiler raporu ile performans programı hazırlanarak kamuoyunun bilgisine sunulmuştur.

Orman Genel Müdürlüğü İç Kontrol ve Ön Mali Kontrole İlişkin Yönerge gözden geçirilerek güncellenmiş, İç Kontrol ve Ön Mali Kontrole İlişkin Usul ve Esaslar Hakkında Yönetmelik çerçevesinde gerçekleştirilen kontroller dışında, merkez harcama birimlerinin ön mali kontrole tabii tutulacak riskli evrakları 2025 yılında yeniden değerlendirilmiş ve kontrole tabii tutulacak evraklar üzerinde gerekli işlemler gerçekleştirilerek; 111 adet taahhüt evrakı ve sözleşme tasarısı, 656 adet ödeme emri belgesi kontrol edilerek uygun bulunmuş ve onaylanmıştır. Ayrıca 29 adet mali mevzuata ilişkin görüş talepleri cevaplandırılarak, harcama birimlerine mali konularda danışmanlık desteği verilmiştir.

⁵⁰ 2025 yılı yatırım programında kapsamında yürütülen 25 proje için gerçekleştirilen revizyonlarla birlikte toplam 29 proje için tahsis edilen 8.309.393.826 TL'si özel bütçe, 9.992.000.000 TL'si döner sermaye olmak üzere toplam 18.301.393.826 TL yatırım ödeneğinin muhasebe kayıtlarına göre yıl sonunda 7.487.332.822 TL'si özel bütçe ve 5.425.400.343 TL'si döner sermaye olmak üzere toplam 12.912.733.165 TL'si harcanarak %70,56 oranında gerçekleştirme sağlanmıştır.

2. Performans Sonuçlarının Değerlendirilmesi

2.1. Alt Program Hedef ve Göstergeleriyle İlgili Gerçekleşme Sonuçları ve Değerlendirmeler

Tablo 57: Performans Göstergesi Gerçekleşme İzleme Formu, 2025

PROGRAM		ORMANLARIN VE DOĞANIN KORUNMASI İLE SÜRDÜRÜLEBİLİR YÖNETİMİ										
Alt Program		ORMANLARIN VE ORMAN KAYNAKLARININ KORUNMASI										
Alt Program Hedefi		Orman ekosistemlerinin sağlığının izlenerek, ormanların biyotik ve abiyotik zararlılara karşı korunması, orman varlığının sürdürülebilirliğinin sağlanması										
Gösterge Adı	Ölçü Birimi	Son Gerçekleşme		Hedeflenen Gösterge Değeri	Yıllonun Gerçekleşme Tahmini	Gerçekleşme					Gerçekleşme Oran (%)	Gerçekleşme Durumu
		Yılı	Değeri			I. Üç Aylık	II. Üç Aylık	III. Üç Aylık	IV. Üç Aylık	Yıllonun Değeri		
Yangına birinci derecede hassas bölgelerde yangına ilk müdahale süresi	Dakika	2024	11,0	10,0	11	15	12	12	11	11	90,9	Kısmen Ulaşıldı
İnsan kaynaklı yangın sayısının toplam yangın sayısına oranı	Yüzde	2024	80,8	83,0	83	96	94	88	89	89,0	93,3	Kısmen Ulaşıldı
Kurulan ilk müdahale ekip sayısı (Kümülatif)	Adet	2024	1.619	1.777	1.650	1.600	1.600	1.650	1.676	1.676	94,3	Kısmen Ulaşıldı
Orman yangınları ile mücadele kullanılacak havacılık merkezleri sayısı (Kümülatif)	Adet	2024	0	1	0	0	0	0	0	0	0,0	Ulaşılamadı
Orman yangınları ile mücadelede kullanılacak kuruma ait hava aracı sayısı (Kümülatif)	Adet	2024	19	23	23	19	22	23	23	23	100,0	Ulaşıldı
Tescil edilen orman alanı miktarı (Kümülatif)	Bin Hektar	2024	23.050	23.750	23.750	23.200	23.232	23.420	23.760	23.760	100,0	Aşıldı
2B uygulaması yapılan birim sayısı (Kümülatif)	Adet	2024	27.039	29.170	29.170	27.070	27.139	27.400	28.050	28.124	96,4	Kısmen Ulaşıldı
Biyolojik mücadelenin genel mücadele oranı	Yüzde	2024	48,1	25,0	5	34,8	72,1	29,4	31,2	31,2	124,8	Aşıldı
Muhafazaya ayrılan ormanlarda muhafazaya ayrılma gerekçesine yönelik yapılan plan sayısı (Kümülatif)	Adet	2024	0	22	0	0	0	0	0	0	0,0	Ulaşılamadı
Orman ekosistemlerinin sağlığının izleneceği gözlem alanı sayısı (Kümülatif)	Adet	2024	639	661	645	0	18	614	634	634	95,9	Kısmen Ulaşıldı
Faali meçhul suç zaptı sayısının toplam suç zaptı sayısına oranı	Yüzde	2024	18,0	24	24	12	12,7	14	16	16	150,0	Aşıldı
Biyolojik çeşitlilik planlaması yapılan orman işletme müdürlüğü sayısı (Kümülatif)	Adet	2024	21,0	27	27	12	23	27	30	31	114,8	Aşıldı
Orman içi biyolojik çeşitliliği koruma alanı miktarı (Kümülatif)	Hektar	2024	2.800	3.750	3.750	2.800	2.970	3.600	4.450	4.450	118,7	Aşıldı
Kurulan genomik ve biyoinformatik laboratuvar sayısı (Kümülatif)	Adet	2024	0	1	0	0	0	0	0	0	0,0	Ulaşılamadı
Coğrafik analizi yapılan tür sayısı (Kümülatif)	Adet	2024	0	3	0	0	0	0	0	0	0,0	Ulaşılamadı

Değerlendirme

2025 yılında 3.224 adet orman yangınına müdahale edilmiş, 81.473 hektar orman alanı zarar görmüştür. Ülkemiz ile benzer iklim ve bitki özelliklerine sahip ülkelerdeki yangın durumu değerlendirildiğinde; yangın sayısı değişimle birlikte, yangın başına zarar gören orman alan miktarının son dönemde artış eğiliminde olduğu görülmektedir.

24.500.000 hektar alanın orman kadastro tamamlanmış; 23.760.000 hektar alan tescil edilmiştir. 6831 sayılı Orman Kanunu'nun 2/B madde uygulaması ile Ek 20'nci madde uygulaması ve tescile yönelik çalışmaların 2026 yılında tamamlanması hedeflenmektedir.

Muhafaza ormanlarında muhafazaya ayrılma gerekçesine göre plan yapılabilmesi ve geliştirilebilmesi için mevzuat değişikliğine ihtiyaç bulunmaktadır. Mevzuat değişikliği çalışmaları devam etmekte olup, sonuçlanmasının ardından Muhafaza Ormanları Plan yapımı gerçekleştirilecektir. Bu nedenle performans göstergesinde hedeflenen değere ulaşamamıştır. Ayrıca Muhafaza Ormanlarının sayı ve alan olarak artırılması çalışmaları devam etmektedir.

Yıl içerisinde 10 adet orman işletme müdürlüğünde biyolojik çeşitlilik planlaması yapılarak orman amenajman planlarına entegrasyonu tamamlanmıştır.

Fidanlık ve Tohum İşleri Dairesi Başkanlığı olarak İDOP Projesi kapsamında gerçekleştirilecek olan laboratuvar kurulması ve bitki üretimi işlemleri bütçenin verilmesi sebebiyle yapılamamaktadır.

PROGRAM		ORMANLARIN VE DOĞANIN KORUNMASI İLE SÜRDÜRÜLEBİLİR YÖNETİMİ										
Alt Program		ORMANLARIN GELİŞTİRİLMESİ VE GENİŞLETİLMESİ										
Alt Program Hedefi		Mevcut ormanların geliştirilmesi, toplam orman varlığının ve verimli orman alanlarının artırılması										
Gösterge Adı	Ölçü Birimi	Son Gerçekleşme		Hedeflenen Gösterge Değeri	Yıllık Gerçekleşme Tahmini	Gerçekleşme				Yıllık Değeri	Gerçekleşme Oranı (%)	Gerçekleşme Durumu
		Yılı	Değeri			I. Üç Aylık	II. Üç Aylık	III. Üç Aylık	IV. Üç Aylık			
Hektardaki ağaç serveti miktarı	M ³	2024	76,9	76,1	77	76,9	76,9	76,9	77,3	77,3	101,6	Aşıldı
Ormanlardaki toplam artım miktarı	Bin M ³	2024	50.955	50.500	50.500	50.400	50.400	50.897	50.897	50.897	100,8	Aşıldı
Verimli orman alanı miktarı	Bin Hektar	2024	13.813	13.950	13.950	13.814	13.814	13.814	13.892	13.892	99,6	Kısmen Ulaşıldı
Endüstriyel ağaçlandırma yapılan alan miktarı (Kümülatif)	Hektar	2024	115.415	119.000	119.000	115.915	116.430	118.630	121.623	121.623	102,2	Aşıldı
Orman varlığının ülke toplam alanına oranı	Yüzde	2024	30,00	30,15	30	30,0	30,0	30,0	30,0	30,0	99,5	Kısmen Ulaşıldı

Değerlendirme

Hektardaki ağaç serveti miktarı hedefi 2025 yılı sonu itibarıyla gerçekleştirilmiştir. Ormanlardaki toplam artım miktarı 50.897m³e çıkarılmıştır.

Ormanların niteliklerinin iyileştirilmesi ve verim gücünün artırılmasına yönelik bozuk ve yarı bozuk yapıdaki verimsiz orman alanlarının verimli hale getirilmesi ve böylece verimli orman alanlarının artırılması amacıyla 2025 yılında rehabilitasyon ve ağaçlandırma gibi silvikültürel uygulamalarla verimli orman alanı miktarı 13.813.000 ha'dan 13.892.000 ha'a çıkarılarak 79.000 ha artış sağlanmıştır.

6.208 hektarı 2025 yılında olmak üzere 2025 yılı sonu itibarıyla toplam 121.623 hektar alanda endüstriyel ağaçlandırma çalışması yapılmıştır.

Stratejik plan hedefleri doğrultusunda 2025 yılı sonu itibarıyla orman varlığımız ülke yüz ölçümünün %30,15 i olan 23,5 milyon hektar (23.517.000) olarak hedeflenmiştir. Şu an itibarıyla amenajman plan verileri ile bu alan 23.375.331 ha olup planda OT ve Ag0 olarak görünen ancak aktüelde boşluklu kapalı veya verimli orman alanı olan 142.000 ha alanda plan değişikliği çalışmaları devam etmektedir. Bununla beraber planda özel orman olarak tanımlanan 18.875 ha orman alanı ve 127.830 ha kadastr dışı ormanlık alanlarda kayıt çalışmaları devam etmektedir. İleriki dönemde orman varlığı ifadesinin karşılığı olarak bu alanlar eklenebilecektir.

PROGRAM		ORMANLARIN VE DOĞANIN KORUNMASI İLE SÜRDÜRÜLEBİLİR YÖNETİMİ										
Alt Program		ORMANLARIN İŞLETİLMESİ										
Alt Program Hedefi		Orman kaynaklarının ekonomik, ekolojik ve sosyal açıdan verimli kullanılmasının sağlanması ve orman ürünü çeşitliliğinin artırılması										
Gösterge Adı	Ölçü Birimi	Son Gerçekleşme		Hedeflenen Gösterge Değeri	Yıllık Gerçekleşme Tahmini	Gerçekleşme				Yıllık Değeri	Gerçekleşme Oranı (%)	Gerçekleşme Durumu
		Yılı	Değeri			I. Üç Aylık	II. Üç Aylık	III. Üç Aylık	IV. Üç Aylık			
Planı yenilenen orman alanı (Yıllık)	Hektar	2024	2.274.985	2.100.000	2.100.000	2.274.985	2.274.985	2.274.985	2.693.709	2.693.709	128,3	Aşıldı
Endüstriyel odun üretiminde verimlilik oranı	Yüzde	2024	79,7	80	80	47,5	58,9	69,9	79	79,2	99,0	Kısmen Ulaşıldı
Toplam tomruk üretimi içerisinde I. ve II. sınıf tomruk miktarının oranı	Yüzde	2024	16,1	15	15	12,8	14,9	15,6	16	16	106,7	Aşıldı
Toplam DKGH içinde dikili ağaç satış oranı	Yüzde	2024	24,0	35	35	8,2	12,7	16,7	25	25	71,4	Ulaşılmadı
Ekoturizm alanı sayısı (Kümülatif)	Adet	2024	124	140	140	130	130	134	140	140	100,0	Ulaşıldı
Bal ormanı sayısı (Kümülatif)	Adet	2024	850	910	910	850	863	879	909	909	99,9	Kısmen Ulaşıldı
Sertifikalı orman alanı (Kümülatif)	Milyon Hektar	2024	9,9	15	12	10,5	10,5	10,9	11,4	11,4	76,0	Ulaşılmadı
B tipi standart orman yolu miktarının, toplam orman yolu miktarına oranı	Yüzde	2024	62,6	63,5	63,5	63,2	63,2	63,5	63,5	63,5	100,0	Ulaşıldı
Mevcut orman yolunun, planlanan toplam orman yolu miktarına oranı	Yüzde	2024	64,6	66	66	65,2	65,4	65,4	66	66	100,0	Ulaşıldı

Değerlendirme

2025 yılında ilgili mevzuatında belirlenen esaslar doğrultusunda 2.693.709 hektar alanda orman amenajman planı yapılmış/yapıtılmış hedef değer aşılmıştır.

Endüstriyel odun üretiminde verimlilik oranı 2025 yıl sonu itibarıyla; 25.427.728 m3 endüstriyel odun, 4.636.050 ster yakacak odun üretimi gerçekleştirilmiştir. Üretimde verimlilik oranına ilişkin Stratejik Plan hedefine ufak bir farkla ulaşılmıştır.

Toplam tomruk üretimi içerisinde I. ve II. sınıf tomruk miktarının oranı 2025 yıl sonu itibarıyla performans hedefine ulaşılmıştır ve geçilmiştir.

Toplam DKGH içinde dikili ağaç satış oranı ise dikili satışa ilişkin bazı uygulamalar yapılamamış olup 2025 yılı sonu hedefinin bir miktar gerisinde kalmıştır.

314 Sayılı “Ekoturizm Alanlarının İdaresine Ait Usul ve Esaslar” Tebliği uyarınca ekoturizme uygun sahalarda tespit edilerek ekoturizm alanı yönetim planları oluşturulmaktadır. Toplam 140 adet ekoturizm alanı yönetim planına ve 103.469 hektar alanda 909 adet bal ormanı sayısına ulaşılmıştır.

Piyasa talepleri dikkate alınarak yapılan çalışmalarda 2025 sonu itibarıyla sertifikalı orman alanı 11,4 milyon ha’ya ulaşmış, yıl sonu hedeflerinin gerisinde kalmıştır. Önümüzdeki yıllarda yerli sertifikasyon sistemi PEFC’nin yaygınlaşmasıyla sertifikalı orman alanının daha hızlı artması beklenmektedir.

B tipi standart orman yolu miktarının, toplam orman yolu miktarına oranı ve mevcut orman yolunun, planlanan toplam orman yolu miktarına oranlarında hedeflenen değere ulaşılmıştır.

PROGRAM TOPRAK VE SU KAYNAKLARININ KULLANIMI VE YÖNETİMİ

Alt Program TOPRAK KAYNAKLARININ KORUNMASI, GELİŞTİRİLMESİ VE ETKİN KULLANIMI

Alt Program Hedefi Erozyon, heyelan ve benzeri nedenlerle oluşan toprak kayıplarının kontrol altına alınması ve ıslah edilen mera alanlarının artırılmasının sağlanması

Gösterge Adı	Ölçü Birimi	Son Gerçekleşme		Hedeflenen Gösterge Değeri	Yılsonu Gerçekleşme Tahmini	Gerçekleşme				Yılsonu Değeri	Gerçekleşme Oranı (%)	Gerçekleşme Durumu
		Yılı	Değeri			I. Üç Aylık	II. Üç Aylık	III. Üç Aylık	IV. Üç Aylık			
Toprak kaybı kontrol altına alınan alan büyüklüğü (Kümülatif)	Bin Hektar	2024	1.719	1.765	1.765	1.719	1.727	1.745	1.769	1.769	100,2	Aşıldı
Havza ıslahı yapılan baraj ve gölet sayısı (Kümülatif)	Adet	2024	567	576	567	570	570	575	655	655	113,7	Aşıldı
Islah edilen mera alanı (Kümülatif)	Bin Hektar	2024	313	324	324	313	315	324	320	320	98,8	Kısmen Ulaşıldı

Değerlendirme

Islah edilen mera alanı performansının %98,8 olmasının nedeni; yıl başında verilen ödeneklerin Genel Müdürlüğümüzün Strateji Geliştirme Dairesi Başkanlığı talimatı doğrultusunda Erozyonla Mücadele Projesinin ödeneginde 50.000.000 TL kesintiye gidilmesi neticesinde düşük gerçekleşme olmuştur.

PROGRAM KIRSAL KALKINMA

Alt Program ORMAN KÖYLÜLERİNİN KALKINDIRILMASI VE DESTEKLENMESİ

Alt Program Hedefi Orman köylüsünün sosyo-ekonomik yönden kalkınmasına katkı sağlayarak; yaşam kalitesinin iyileştirilmesi, gelir kaynakları çeşitliliğinin artırılması ve istihdam sağlanması

Gösterge Adı	Ölçü Birimi	Son Gerçekleşme		Hedeflenen Gösterge Değeri	Yılsonu Gerçekleşme Tahmini	Gerçekleşme				Yılsonu Değeri	Gerçekleşme Oranı (%)	Gerçekleşme Durumu
		Yılı	Değeri			I. Üç Aylık	II. Üç Aylık	III. Üç Aylık	IV. Üç Aylık			
ORKÖY desteklerinden yararlanan aile sayısı (Yıllık)	Adet	2024	11.014	12.100	12.100	87	3.003	7.006	10.830	10.830	89,5	Kısmen Ulaşıldı
ORKÖY desteklerinden yararlanan kooperatif sayısı (Yıllık)	Adet	2024	5	11	11	0	1	3	7	7	63,6	Ulaşılmadı
ORKÖY destekleriyle sağlanan istihdam (Yıllık)	Adam/Ay	2024	33.041	32.400	32.400	32.400	33.500	33.800	34.175	34.175	105,5	Aşıldı
ORKÖY destekleri ile sağlanan odun tasarrufu (Yıllık)	Ster	2024	28.911	30.000	30.000	0	3.905	18.316	26.307	26.307	87,7	Kısmen Ulaşıldı
Orman köylülerine yönelik eğitim, tanıtım ve bilgilendirme çalışmaları yapılan köy sayısı (Yıllık)	Adet	2024	2.387	2.320	2.350	1.400	1850	2.054	2.216	2.216	95,5	Kısmen Ulaşıldı
Odun dışı orman ürün envanteri yapılan alan miktarı (Kümülatif)	Milyon Hektar	2024	2,3	2,3	2,3	2,3	2,3	2,3	2,4	2,4	104,3	Aşıldı
Odun dışı orman ürünlerinin orman köylüsüne katkısı (Kümülatif)	Milyar TL	2024	1,3	1,5	1,5	0,3	0,46	1,3	1,5	1,5	100,0	Ulaşıldı

Değerlendirme

2025 yılında ORKÖY desteklerinden yararlanan aile sayısı (10.830 aile) performans gösterge değerinin (12.100 aile) altında kalmıştır. Bütçe imkanları, bazı proje üst limitlerinin yüksekliği ve ORKÖY kredilerindeki talep değişkenliği performans göstergelerini etkileyen unsurlardır. Ayrıca orman emvali üretiminde çalışan orman köylülerinin üretim mekanizasyonuna yönelik taleplerini karşılamak için tomruk çekme vinci ve traktör gibi projelerin uygulanması istihdamı artırıcı etki yapmakla birlikte; bu projelerin yüksek maliyetli olması, ulaşılan aile sayısında hedefin altında kalmasına neden olmuştur.

Genel Müdürlüğümüzce yapılan değerlendirme neticesinde durumu kredi almaya elverişli ve projeleri uygun olan 7 Tarımsal Kalkınma Kooperatifi destekten faydalanabilmiştir.

2025 yılı sonu itibarıyla istihdam hedefi 32.400 adam/ay olarak hedeflenmiş olup hedefin üzerinde 34.175 adam/ay istihdam sağlanmıştır.

2025 yılında ORKÖY destekleri ile sağlanan odun tasarrufu (26.307 ster) performans gösterge değerinin (30.000 ster) altında kalmıştır. Ekonomik nitelikli desteklemelere talebin fazla olması sosyal nitelikli projelerle sağlanan odun tasarrufunu etkilemiştir.

Orman köylülerine yönelik eğitim, tanıtım ve bilgilendirme çalışmaları yapılan köy sayısında hedef göstergenin altında gerçekleştirilmiştir.

Odun dışı orman ürünlerinde yapılan envanter çalışmaları sonucunda; 2,35 milyon hektar alanda 371 farklı türe ait çalışma gerçekleştirilmiştir.

PROGRAM

YÖNETİM VE DESTEK PROGRAMI

Alt Program

ÜST YÖNETİM, İDARİ VE MALİ HİZMETLER

Alt Program Hedefi

Gösterge Adı	Ölçü Birimi	Son Gerçekleşme		Hedeflenen Gösterge Değeri	Yılsonu Gerçekleşme Tahmini	Gerçekleşme				Yılsonu Değeri	Gerçekleşme Oranı (%)	Gerçekleşme Durumu
		Yılı	Değeri			I. Üç Aylık	II. Üç Aylık	III. Üç Aylık	IV. Üç Aylık			
Sonuçlandırılan araştırma proje sayısı (Kümülatif)	Adet	2024	352	377	280	352	352	352	380	380	100,8	Aşıldı
Sonuçlandırılan dış kaynaklı proje sayısı (Kümülatif)	Adet	2024	31	29	33	31	31	31	33	33	113,8	Aşıldı
Öz gelirlerin merkezi yönetim bütçe giderlerini karşılama oranı	Yüzde	2024	49,4	61	46	63	75	41	41	51,1	83,8	Kısmen Ulaşıldı
Uygulama birimi düzeyinde SOY K&G seti geliştirilen orman işletme müdürlüğü sayısı (Kümülatif)	Adet	2024	2	2	0	0	0	0	0	0	0,0	Ulaşılmadı
Depremlere karşı yenilenen bina ve tesis alanlarının yenilenmesi planlanan toplam bina ve tesis alanlarına oranı	Yüzde	2024	7,1	9	9	7,5	8,2	8,4	8,8	9	100,0	Ulaşıldı
Hizmet içi eğitim programı gerçekleştirme oranı	Yüzde	2024	84,5	100	100	15	15	15	100	100	100,0	Ulaşıldı
Staj programı gerçekleştirme oranı	Yüzde	2024	104,1	100	100	121	121	121	121	121	121,0	Aşıldı
Yapay zekâ kullanılan karar destek sistemi sayısı (Kümülatif)	Adet	2024	0	2	0	0	0	0	0	0	0,0	Ulaşılmadı
Yeni teknolojilere uyumlu hale getirilen ORBİS modül sayısı (Kümülatif)	Adet	2024	0	10	0	0	0	0	0	0	0,0	Ulaşılmadı

Değerlendirme

Ormanlık Araştırma Enstitüsü Müdürlüklerimizdeki uzman personel eksikliği Üniversitelerle işbirliği yapılarak uzman desteğiyle giderilmiş ve hedeflenen değerin üzerinde gerçekleştirme sağlanmıştır.

Özel bütçe başlangıç bütçesi öz gelir toplamı 20.469.011.000 TL olup, yılsonu itibarıyla öz gelirler 28.673.487.359 TL, giderler ise 56.149.838.433 TL olarak gerçekleştirilmiş, öz gelirlerin giderleri karşılama oranı %51,1 olarak sonuçlanmıştır. Yıl içinde toplam 26.812.643.000 TL tutarında hazine yardımı tahsil edilmiştir.

Ulusal düzeyde geliştirilen Sürdürülebilir Orman Yönetimi Kriter ve Gösterge Setinin uygulama birimi düzeyinde geliştirilmesi süreci kapsamında bilgi sistemleri altyapısı çalışmalarına başlanmış, bitirilmesini müteakip uygulama birimleri düzeyinde yaygınlaştırılması çalışmalarına devam edilecektir.

2025 Yılında arasında depreme karşı yenilenen bina ve tesislerin yenilenmesi planlanan bina ve tesislere oranı kümülatif olarak yüzde 9 oranında gerçekleştirilmiştir. 2023 yılında Kahramanmaraş merkezli gerçekleşen depremler nedeniyle depremin etkilediği Bölge Müdürlüklerimiz merkezli olarak çok sayıda inşaat yapımına başlanılmış ve yapımına başlanacak inşaatlar planlanmaktadır. Bunlar dışında deprem raporlu binalarımızın hızlı bir şekilde yapım ve projelendirme çalışmaları devam etmektedir.

2025 Yılı Eğitim Programında 68 adet eğitim planlanmıştır. Eğitim Programında yer alan Orman Yangınlarına Müdahale Eğitimi (300 kişi), İleri Sürüş Teknikleri Eğitimi (1000 kişi) ve Mesleki Güncelleme ve Kurum Kültürü Bütünleşik Eğitimi (6000 kişi) tek seferde değil parça parça gerçekleştirildiğinden dolayı planlanan 68 adet eğitim 116 olarak gerçekleştirilmiştir. 2025 yılı staj kontenjanları lise öğrencisi 40 adet, üniversite öğrencisi 30 adet olmak üzere toplam 70 adet belirlenmiştir. 85 adet öğrenciye staj yaptırılmıştır.

Yapay zekâ kullanılan karar destek sistemi sayısı performans göstergesi öncelikli olarak bütçe kısıtı ve mali kaynak yetersizliği nedeniyle, ikinci olarak da ORBİS platformunun revize edilmesi gerektiğinden gerçekleştirilememiştir. Yapay zekânın kullanıldığı bir karar destek sisteminin geliştirilebilmesi için elektronik ortamda yürütülen faaliyetlerle ilgili geliştirilmiş olan mevcut ORBİS platformunun güncellenmesi, elektronik ortama aktarılacak faaliyetlerin yeniden önceliklendirilerek detaylı analizinin yapılması gerekmektedir. Bu sayede elektronik ortama taşınacak faaliyetler için yapılan teknik çalışmalar neticesinde ORBİS verileri ile yapay zekâ arasında bir öngörü elde etmek için metin analitiği, makine öğrenimi, tahmine dayalı analitik, istatistik gibi analitik tekniklerin kullanımının önü açılacaktır. Bu maksatla 2024-2025 yıllarını kapsayacak şekilde ORBİS 2.0 Projesi için detaylı analiz ve fizibilite raporu çalışmalarına başlanmış ve 2025 yılsonu itibarıyla çalışmalar tamamlanmıştır.

Genel Müdürlüğümüz 2024-2028 Stratejik Planında yer alan “Yapay Zeka Kullanılan Karar Destek Sistemi Sayısı” hedefine ulaşabilmek için ORBİS 2.0 Projesinin hayata geçirilmesi ve bütçe kısıtlarının giderilmesi gerekmektedir.

Orbis modül sayılarının yeni hale getirilmesi için hayata geçirilecek olan Orman Bilgi Sistemi (ORBİS 2.0) projesi için 2026 yılında yatırım proje teklifi yapılmıştır. 2025 yılı içerisinde ORBİS 2.0 Projesi detaylı analiz ve fizibilite raporu çalışmalarına başlanmış ve yılsonu itibarıyla tamamlanmıştır. Bu nedenle performans göstergesinin 2025 yılında hayata geçirilmesi mümkün olamamıştır.

PROGRAM

YÖNETİM VE DESTEK PROGRAMI

Alt Program

TEFTİŞ, DENETİM VE DANIŞMANLIK HİZMETLERİ

Alt Program Hedefi

Gösterge Adı	Ölçü Birimi	Son Gerçekleşme		Gerçekleşme								
		Yılı	Değeri	Hedeflenen Gösterge Değeri	Yılsonu Gerçekleşme Tahmini	I. Üç Aylık	II. Üç Aylık	III. Üç Aylık	IV. Üç Aylık	Yılsonu Değeri	Gerçekleşme Oranı (%)	Gerçekleşme Durumu
Denetim Yapılan Birim Sayısı (Yıllık)	Adet	2024	53	90	90	0	26	35	78	78	86,7	Kısmen Ulaşıldı
Denetim yapılan birimlerde rehberlik ve bilgilendirme hizmeti verilen idari ve teknik personel sayısı (Yıllık)	Kişi	2024	1.351	1.200	1.200	0	600	1.000	1.088	1.088	90,7	Kısmen Ulaşıldı
Risk Odaklı Denetim Sayısı (Kümülatif)	Adet	2024	257	269	291	265	272	278	286	286	106,3	Aşıldı

Değerlendirme

Ormancılık faaliyetlerinin etkin, verimli ve iktisadi işletmecilik prensiplerine uygun olarak yürütülmesinin sağlanması amacıyla gerçekleştirilen idari ve teknik denetimler sonucunda, değişik türde toplam 269 adet rapor düzenlenerek uygulamaya konulmuştur.

Ayrıca, 2025 yılı denetim programında 34 adet risk odaklı denetim yapılması planlanmış olup yıl içerisinde 29 adet denetim gerçekleştirilmiştir. Denetimlerden 5 tanesi görev değişikliği ve Teftiş Kurulu Başkanlığı ile görev çakışması sonucu iptal edilmiştir. Gerçekleştirilen denetimlerin 20 tanesi uygunluk denetimi, 2 tanesi bilgi sistemleri denetimi, 5 tanesi mali ve 2 tanesi de sistem denetimi olarak yapılmıştır.

Tablo 58: Performans Göstergesi Sonuç Formu, 2025

Program Adı	Alt Program Adı	Alt Program Hedefi	Performans Göstergesi	Ölçüt	Hedeflenen Gösterge Değeri	Yılsonu Gerçekleşme Değeri	Gerçekleşme Durumu
ORMANLARIN VE DOĞANIN KORUNMASI İLE SÜRDÜRÜLEBİLİR YÖNETİMİ	ORMANLARIN VE ORMAN KAYNAKLARININ KORUNMASI	Orman ekosistemlerinin sağlığının izlenerek, ormanların biyotik ve abiyotik zararlılara karşı korunması, orman varlığının sürdürülebilirliğinin sağlanması	Yangına birinci derecede hassas bölgelerde yangına ilk müdahale süresi	Dakika	10,0	11	Kısmen Ulaşıldı
			İnsan kaynaklı yangın sayısının toplam yangın sayısına oranı	Yüzde	83,0	89,0	Kısmen Ulaşıldı
			Kurulan ilk müdahale ekip sayısı (Kümülatif)	Adet	1.777	1.676	Kısmen Ulaşıldı
			Orman yangınları ile mücadele kullanılacak havacılık merkezleri sayısı (Kümülatif)	Adet	1	0	Ulaşılmadı
			Orman yangınları ile mücadelede kullanılacak kuruma ait hava aracı sayısı (Kümülatif)	Adet	23	23	Ulaşıldı
			Tescil edilen orman alanı miktarı (Kümülatif)	Bin Hektar	23.750	23.760	Aşıldı
			2B uygulaması yapılan birim sayısı (Kümülatif)	Adet	29.170	28.124	Kısmen Ulaşıldı
			Biyolojik mücadelenin genel mücadeleye oranı	Yüzde	25,0	31,2	Aşıldı
			Muhafazaya ayrılan ormanlarda muhafazaya ayrılma gerekçesine yönelik yapılan plan sayısı (Kümülatif)	Adet	22	0	Ulaşılmadı
			Orman ekosistemlerinin sağlığının izleneceği gözlem alanı sayısı (Kümülatif)	Adet	661	634	Kısmen Ulaşıldı
			Faali meçhul suç zaptı sayısının toplam suç zaptı sayısına oranı	Yüzde	24	16	Aşıldı
			Biyolojik çeşitlilik planlaması yapılan orman işletme müdürlüğü sayısı (Kümülatif)	Adet	27	31	Aşıldı
			Orman içi biyolojik çeşitliliği koruma alanı miktarı (Kümülatif)	Hektar	3.750	4.450	Aşıldı
			Kurulan genomik ve biyoinformatik laboratuvar sayısı (Kümülatif)	Adet	1	0	Ulaşılmadı
Coğrafik analizi yapılan tür sayısı (Kümülatif)	Adet	3	0	Ulaşılmadı			

ORMANLARIN VE DOĞANIN KORUNMASI İLE SÜRDÜRÜLEBİLİR YÖNETİMİ	ORMANLARIN GELİŞTİRİLMESİ VE GENİŞLETİLMESİ	Mevcut ormanların geliştirilmesi, toplam orman varlığının ve verimli orman alanlarının artırılması	Hektardaki ağaç serveti miktarı	M ³	76,1	77,3	Aşıldı
			Ormanlardaki toplam artım miktarı	Bin M ³	50.500	50.897	Aşıldı
			Verimli orman alanı miktarı	Bin Hektar	13.950	13.892	Kısmen Ulaşıldı
			Endüstriyel ağaçlandırma yapılan alan miktarı (Kümülatif)	Hektar	119.000	121.623	Aşıldı
			Orman varlığının ülke toplam alanına oranı	Yüzde	30,15	30,0	Kısmen Ulaşıldı
ORMANLARIN VE DOĞANIN KORUNMASI İLE SÜRDÜRÜLEBİLİR YÖNETİMİ	ORMANLARIN İŞLİTİLMESİ	Orman kaynaklarının ekonomik, ekolojik ve sosyal açıdan verimli kullanılmasının sağlanması ve orman türünü çeşitliliğinin artırılması	Planı yenilenen orman alanı (Yıllık)	Hektar	2.100.000	2.693.709	Aşıldı
			Endüstriyel odun üretiminde verimlilik oranı	Yüzde	80	79,2	Kısmen Ulaşıldı
			Toplam tomruk üretimi içerisinde I. ve II. sınıf tomruk miktarının oranı	Yüzde	15	16	Aşıldı
			Toplam DKGH içinde dikili ağaç satış oranı	Yüzde	35	25	Ulaşılmadı
			Ekoturizm alanı sayısı (Kümülatif)	Adet	140	140	Ulaşıldı
			Bal ormanı sayısı (Kümülatif)	Adet	910	909	Kısmen Ulaşıldı
			Sertifikalı orman alanı (Kümülatif)	Milyon Hektar	15	11,4	Ulaşılmadı
			B tipi standart orman yolu miktarının, toplam orman yolu miktarına oranı	Yüzde	63,5	63,5	Ulaşıldı
Mevcut orman yolunun, planlanan toplam orman yolu miktarına oranı	Yüzde	66	66	Ulaşıldı			
TOPRAK VE SU KAYNAKLARININ KULLANIMI VE YÖNETİMİ	TOPRAK KAYNAKLARININ KORUNMASI, GELİŞTİRİLMESİ VE ETKİN KULLANIMI	Erozyon, heyelan ve benzeri nedenlerle oluşan toprak kayıplarının kontrol altına alınması ve ıslah edilen mera alanlarının artırılmasının sağlanması	Toprak kaybı kontrol altına alınan alan büyüklüğü (Kümülatif)	Bin Hektar	1.765	1.769	Aşıldı
			Havza ıslahı yapılan baraj ve gölet sayısı (Kümülatif)	Adet	576	655	Aşıldı
			Islah edilen mera alanı (Kümülatif)	Bin Hektar	324	320	Kısmen Ulaşıldı
KIRSAL KALKINMA	ORMAN KÖYLÜLERİNİN KALDIRILMASI VE DESTEKLENMESİ	Orman köylüsünün sosyo-ekonomik yönden kalkınmasına katkı sağlayarak; yaşam kalitesinin iyileştirilmesi, gelir kaynakları çeşitliliğinin artırılması ve istihdam sağlanması	ORKÖY desteklerinden yararlanan aile sayısı (Yıllık)	Adet	12.100	10.830	Kısmen Ulaşıldı
			ORKÖY desteklerinden yararlanan kooperatif sayısı (Yıllık)	Adet	11	7	Ulaşılmadı
			ORKÖY destekleriyle sağlanan istihdam (Yıllık)	Adam/Ay	32.400	34.175	Aşıldı
			ORKÖY destekleri ile sağlanan odun tasarrufu (Yıllık)	Ster	30.000	26.307	Kısmen Ulaşıldı
			Orman köylülerine yönelik eğitim, tanıtım ve bilgilendirme çalışmaları yapılan köy sayısı (Yıllık)	Adet	2.320	2.216	Kısmen Ulaşıldı
			Odun dışı orman ürün envanteri yapılan alan miktarı (Kümülatif)	Milyon Hektar	2,3	2,4	Aşıldı
			Odun dışı orman ürünlerinin orman köylüsüne katkısı (Kümülatif)	Milyar TL	1,5	1,5	Ulaşıldı

YÖNETİM VE DESTEK	ÜST YÖNETİM, İDARI VE MALİ HİZMETLER	Birim	2023		Durum	
			Gerçekleşen	Hedef		
		Sonuçlandırılan araştırma proje sayısı (Kümülatif)	Adet	377	380	Aşıldı
		Sonuçlandırılan dış kaynaklı proje sayısı (Kümülatif)	Adet	29	33	Aşıldı
		Öz gelirlerin merkezi yönetim bütçe giderlerini karşılama oranı	Yüzde	61	51,1	Kısmen Ulaşıldı
		Uygulama birimi düzeyinde SOY K&G seti geliştirilen orman işletme müdürlüğü sayısı (Kümülatif)	Adet	2	0	Ulaşılamadı
		Depremlere karşı yenilenen bina ve tesis alanlarının yenilenmesi planlanan toplam bina ve tesis alanlarına oranı	Yüzde	9	9	Ulaşıldı
		Hizmet içi eğitim programı gerçekleştirme oranı	Yüzde	100	100	Ulaşıldı
		Staj programı gerçekleştirme oranı	Yüzde	100	121	Aşıldı
		Yapay zekâ kullanılan karar destek sistemi sayısı (Kümülatif)	Adet	2	0	Ulaşılamadı
		Yeni teknolojilere uyumlu hale getirilen ORBİS modül sayısı (Kümülatif)	Adet	10	0	Ulaşılamadı
YÖNETİM VE DESTEK	TEFTİŞ, DENETİM VE DANIŞMANLIK HİZMETLERİ	Denetim Yapılan Birim Sayısı (Yıllık)	Adet	90	78	Kısmen Ulaşıldı
		Denetim yapılan birimlerde rehberlik ve bilgilendirme hizmeti verilen idari ve teknik personel sayısı (Yıllık)	Kişi	1.200	1.088	Kısmen Ulaşıldı
		Risk Odaklı Denetim Sayısı (Kümülatif)	Adet	269	286	Aşıldı

Gerçekleşme Oranı (%)	Gerçekleşme Durumu
100 üzeri	Aşıldı
100	Ulaşıldı
100 ile 80 arası	Kısmen Ulaşıldı
80 altı	Ulaşılamadı

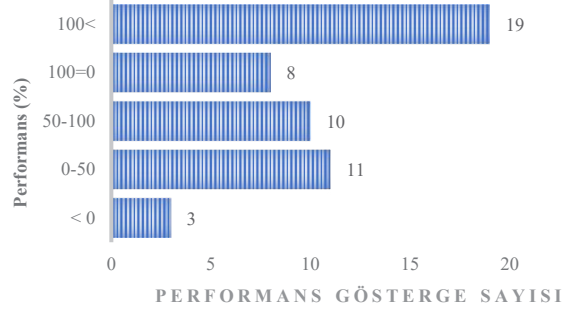
2.2. Performans Denetim Sonuçları

Sayıştay Başkanlığınca, Orman Genel Müdürlüğünün hesap ve işlemlerinin kanunlara ve diğer hukuki düzenlemelere uygunluğunu tespit etmek, mali rapor ve tabloların tüm faaliyet ve işlemlerin sonucunu doğru ve güvenilir olarak yansıttığına ilişkin makul güvence elde etmek, mali yönetim ve iç kontrol sistemlerini değerlendirmek maksadıyla düzenlilik denetimi gerçekleştirilmiş olup, denetim sonuçları raporun, “Yönetim ve İç Kontrol Sistemi” ile “Mali Bilgiler” başlığı altında sunulmuştur.

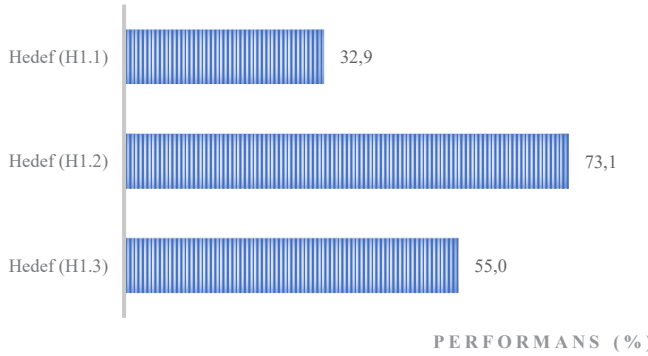
3.Stratejik Planın Değerlendirilmesi

Orman Genel Müdürlüğünün 2024-2028 Stratejik Planında **misyonu**; “Ormanları korumak, doğaya yakın bir anlayışla geliştirmek, ekosistem bütünlüğü içinde sürdürülebilir ve topluma çok yönlü faydalar sağlayacak şekilde yönetmek.”, **vizyonu ise**; “Sürdürülebilir orman yönetimi uygulamalarında şeffaf ve etkin bir kurum olmak.” şeklinde ifade edilmiş; 6 stratejik amaç altında 21 stratejik hedef, 73 strateji ve 51 performans göstergesi belirlenmiş; bütçe, stratejik planda yer verilen amaç ve hedeflerle ilişkilendirilmiştir.

Planda yer alan performans göstergelerinin; 19’u hedef değerlerinin üzerinde, 8’i hedef değerinde, 24’ü ise hedef değerlerinin altında bir performans değeri ile sonuçlanmıştır. Performans göstergeleri üzerinden yapılan değerlendirme sonrasında ise; 2 stratejik hedefte %100’ün üzerinde, 4 stratejik hedefte %100 oranında, 15 stratejik hedefte ise hedeflenen düzeyin altında ilerleme sağlanmıştır.⁵¹



STRATEJİK AMAÇ (A1): ORMAN VE ORMAN KAYNAKLARINI HER TÜRLÜ ZARARLILARA KARŞI KORUMAK



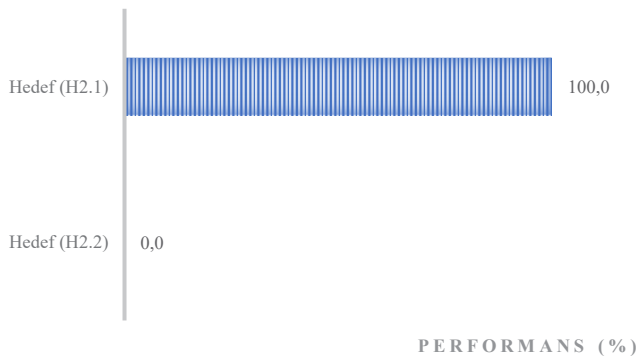
edilecektir.

Hedef (H1.1): İklim değişikliği sürecinde orman yangınlarıyla emniyetli ve etkin mücadele yöntemleri geliştirilecek, yangın zararlarını azaltmak için mücadele gücü artırılacaktır.

Hedef (H1.2): Hukuken orman tanımına giren yerler ile orman kadastro keskinleşen alanların tapuya tescili sağlanacak, 2B uygulamaları tamamlanarak mülkiyet sorunları giderilecektir.

Hedef (H1.3): Orman ekosistemlerinin sağlığı izlenecek, muhafaza ormanlarının ayrılma gerekçesine uygun yönetilmesi sağlanacak, ormanlar yasadışı müdahalelere karşı daha etkin korunacak ve zararlı organizmalarla doğaya uygun mücadeleye devam

STRATEJİK AMAÇ (A2): İKLİM DEĞİŞİKLİĞİ SÜRECİNDE ORMAN BİYOÇEŞİTLİLİĞİNİN DEVAMLILIĞINI SAĞLAMAK

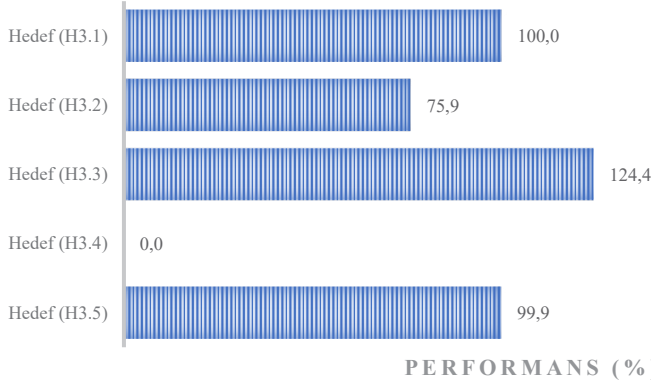


Hedef (H2.1): Orman biyolojik çeşitliliği açısından önemli alanlar tespit edilecek, bu alanlara yönelik koruma hedefleri belirlenerek biyolojik çeşitliliğin geliştirilmesi sağlanacaktır.

Hedef (H2.2): Kuraklık, tuzluluk gibi ekstrem koşullar ile biyotik ve abiyotik etkenlere dayanıklı genetik kaynaklar tespit edilerek orman tesis çalışmalarında kullanılmak üzere tohum ve fidan üretim altyapısı geliştirilecektir.

⁵¹ Stratejik planda yer alan hedef ve göstergeler ile performans sonuçlarının yer aldığı “Stratejik Plan Değerlendirme Tablosuna” Raporun “IV/ EKLER ” bölümünde yer verilmiştir.

STRATEJİK AMAÇ (A3): ORMANLARI GELİŞTİRMEK, VERİMLİLİĞİNİ ARTIRMAK VE ALANLARINI GENİŞLETMEK



Hedef (H3.1): Ormanların sağlık ve kalitesinin artırılmasına yönelik silvikültürel bakım tedbirleri artırılabacaktır.

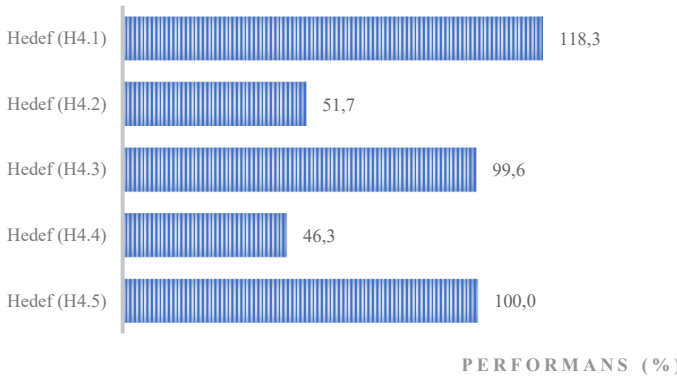
Hedef (H3.2): Verimli orman alanı 14.150.000 hektara çıkarılacaktır.

Hedef (H3.3): Endüstriyel plantasyona uygunluğu tespit edilen toplam 30.000 hektar sahada endüstriyel ağaçlandırma yapılacaktır.

Hedef (H3.4): Orman varlığımız, ülke toplam alanının %30,3'üne çıkarılacaktır.

Hedef (H3.5): Toprak kaybının azaltılmasına yönelik erozyonla mücadele edilecek, mera ıslah çalışmaları geliştirilecektir.

STRATEJİK AMAÇ (A4): ORMANLARIN ÜRETTİĞİ MAL VE HİZMETLERDEN TOPLUMUN OPTİMUM DÜZEYDE FAYDALANMASINI SAĞLAMAK



Hedef (H4.1): 10.500.000 hektar orman alanının çok maksatlı faydalanmaya uygun olarak envanteri çıkarılacak ve amenajman planı yenilenecektir.

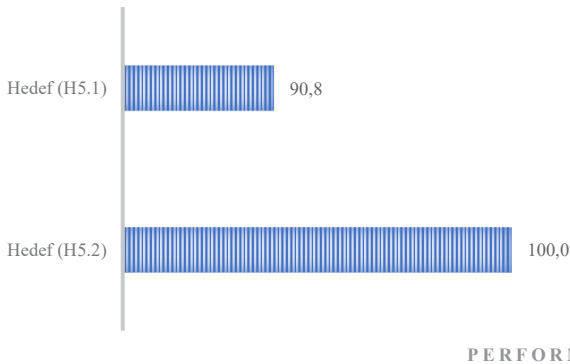
Hedef (H4.2): Oduna dayalı orman ürünlerinde kalite ve verimlilik artırılacak, maliyetler düşürülerek iç ve dış piyasada sürdürülebilir rekabet sağlanacaktır.

Hedef (H4.3): Orman ekosistem hizmetleri yaygınlaştırılarak vatandaşların bu hizmetlere erişimi kolaylaştırılacaktır.

Hedef (H4.4): Ulusal koşullar ve uluslararası gelişmeler dikkate alınarak orman ürünlerinde standardizasyon ve sertifikalandırma sistemi geliştirilecek, sertifikalı orman alanı artırılacaktır.

Hedef (H4.5): Standardı bozulmuş orman yollarında büyük onarım çalışmaları yapılarak standart hale getirilecek, mevcut yol miktarı arttırılacaktır.

STRATEJİK AMAÇ (A5): ORMAN KÖYLÜSÜNÜN YERİNDE İSTİHDAMI VE KALKINMASINI DESTEKLEMELİK



Hedef (H5.1): Orman köylüsü sosyoekonomik projelerle desteklenerek orman halk ilişkileri iyileştirilecek, yerinde istihdama ve ormanların sürdürülebilir yönetimine katkı sağlanacaktır.

Hedef (H5.2): Odun dışı orman ürünlerinin kırsal refaha olan katkısı arttırılacaktır.

STRATEJİK AMAÇ (A6): KURUMSAL KAPASİTEYİ GELİŞTİRMEK



Hedef (H6.1): Ormancılık alanındaki sorunların çözümü, yeni tekniklerin geliştirilmesi ve etkin yönetişimin sağlanmasına yönelik araştırma ve geliştirme projeleri hazırlanacak ve uygulanacaktır.

Hedef (H6.2): Stratejik yönetimde kurumsallaşmanın sağlanmasına yönelik; mali, idari, fiziki ve beşeri kaynaklar geliştirilecektir.

Hedef (H6.3): Orman Bilgi Sistemi (ORBİS), dijital dönüşüm uygulamaları çerçevesinde gelişen teknolojilere uyumlu hale getirilerek, uzaktan algılama ve yapay zekaya dayalı karar destek sistemleri yaygınlaştırılacaktır.

Hedef (H6.4): Önleyici teftiş yaklaşımı esas alınarak risk odaklı denetimlerin daha stratejik ve etkili olması sağlanacaktır

4. Performans Bilgi Sisteminin Değerlendirilmesi

Orman Genel Müdürlüğünün bilişim altyapısının oluşturulması süreci, uygulamaya konulan Orman Bilgi Sistemleri Projesi çerçevesinde yürütülmüş; 41 modül tamamlanarak, web, masa üstü ve mobil uygulamalar geliştirilmiştir. Günümüzün teknolojik gelişmeleri ışığında Orman Bilgi Sistemi (ORBİS) uygulamasının revize edilmesi ihtiyacı ortaya çıkmış; bu maksatla 2024-2025 yıllarını kapsayacak şekilde Orman Genel Müdürlüğü ile TÜRKİSAT A.Ş. arasında “Orman Bilgi Sistemi (ORBİS 2.0) Fizibilite Raporu Hazırlama ve Detaylı Analiz Hizmeti Alımı Sözleşmesi” imzalanmış, 2025 yılı içerisinde TÜRKİSAT A.Ş. ile “ORBİS 2.0 Fizibilite Raporu ve Analiz Çalışmaları” işi için sözleşme imzalanmış ve gerçekleştirilen çalışmalar neticesinde projenin fizibilite raporu ortaya çıkarılmıştır. Kurum içi ve kurum dışı tüm yazışma süreçleri ise Elektronik Belge Yönetim Sistemi üzerinden yönetilmekte, stratejik plan ve performans programlarında yer alan hedef ve göstergelerde sağlanan gelişme ve gerçekleştirmelere ait veriler Elektronik Belge Yönetim Sistemi (EBYS) üzerinden kayıt altına alınmaktadır.

IV. KURUMSAL KABİLİYET VE KAPASİTENİN DEĞERLENDİRİLMESİ

GZFT Analiz, ülkemiz ormancılığının mevcut durumu ve geleceğe yönelik eğilimler ile beklentiler dikkate alınarak gerçekleştirilmiş; Kurumun güçlü ve zayıf yönleriyle fırsat ve tehditler belirlenmiştir.

A. GÜÇLÜ YÖNLER

- | Organizasyon yapısı, yeterli araç gereç, alt yapı ve haberleşme sistemi
- | Kurum kültürü, güçlü ve dinamik mali yapı
- | Planlama bilinci ve yönetim sistemi
- | Koruma içgüdüğü
- | Bilişim teknolojilerine yönelim, iş ve işlemlerde hız ve mobilizasyon
- | Nitelikli insan kaynağı
- | Ormancılıkta bölgesel lider olma
- | Ormancılık sektörünün hammadde kaynağının büyük bir kısmını elinde bulundurması
- | Karbon yutak alanlarının büyük bir kısmının yönetimini elinde bulundurması

B. GELİŞTİRMEYE AÇIK VE ZAYIF YÖNLER

- | Personel istihdam politikası, uzmanlaşma ve kariyer planlama sistemi
- | İş gücü ve üretimde profesyonel yapı
- | Kurumsal etkinlik, tanıtım, bilgilendirme ve bilinçlendirme
- | Bilişim teknolojilerinin iş süreçlerine entegrasyonu

- | Ormanların sağladığı faydaların ekonomik değerlendirilmesi
- | Ormanların verim gücünün düşüklüğü

C. FIRSATLAR

- | Hızlı karar alma mekanizmaları
- | Güçlenen sivil toplum hareketleri, doğal kaynakların korunması ve sürdürülebilir yönetiminin önemi konusunda artan bilinçlenme
- | Avrupa Birliği ve ülkemizin taraf olduğu ormancılıkla ilişkili uluslararası anlaşmalarda ormanların ve ormancılık sektörünün öneminin artması
- | Tarım, ormancılık ve hayvancılık sektörleri arasında araştırma ortaklıkları ve deneyim paylaşımı
- | Tarım sektörüyle daha fazla işbirliği, çatışan ve çakışan konuların uyumlaştırılması, etkin örgüt yapısının, agrosilvopastoral sistemlerin yaygınlaştırılmasının kolaylığı
- | Araştırma yöntemlerinin gelişmesi, bilgi ve iletişim teknolojilerinin yaygınlaşması ve teknoloji kullanımının giderek kolaylaşması
- | Yeşil ekonomi yaklaşımının ve katılımcı planlama tekniklerinin gelişimi
- | Sürdürülebilir Orman Yönetimi (SOY) ile üretilen ürün ve hizmetlerde yaşanan talep artışı
- | Ormanların tür, yapı, genetik çeşitlilik, ekosistem çeşitliliği bakımından zengin olması
- | Yurtiçi odun ve odun dışı orman ürünleri talebindeki artış ve pazarlama kolaylıkları
- | Üretim araç ve gereçlerindeki mekanik ve teknolojik yenilikler

D. TEHDİTLER

- | İklim değişikliği, hava kirliliği ve endüstriyel atıklar
- | Yurtdışı kaynaklı karantinaya tabi hastalıklar ve zararlı organizmalar
- | Kırsal fakirlik, orman köylülerinin gelir ve eğitim düzeyinin düşüklüğü
- | İş gücü ve üretim maliyetlerinin artması, orman köylerinde genç nüfusun azalması
- | Politika, plan, program, uygulama hiyerarşisinde etkinsizlik
- | İş kazaları
- | Bilişim teknolojilerinde yaşanan hızlı değişim

V. ÖNERİ VE TEDBİRLER

Ormanları korumak, doğaya yakın bir anlayışla geliştirmek, ekosistem bütünlüğü içinde sürdürülebilir ve topluma çok yönlü faydalar sağlayacak şekilde yönetmekle görevli olan Genel Müdürlüğümüzün temel hedefi; sürdürülebilir orman yönetimi uygulamalarında şeffaf ve etkin bir kurum olmaktır.

Toplum talepleri ve ülke ormanlarının yapısı dikkate alınarak, orman yönetiminin; biyolojik ve teknik özellikleri ile ekolojik, ekonomik, sosyal, kültürel ve yönetsel boyutlarının bir ekosistem bütünlüğü içerisinde ele alınması günümüz ormancılık anlayışının temel yaklaşımıdır.

Bozuk orman alanlarının hızla rehabilite edilerek verimli orman alanlarına dönüştürülmesi, orman yangınlarıyla ve zararlılarıyla yapılan etkin mücadele, orman halk ilişkilerinin geliştirilmesi ve mülkiyet sorunlarının giderilmesine yönelik çalışmalar ile ormanların sağladığı ürün ve hizmetlerden çok maksatlı ve sürdürülebilir faydalanmaya yönelik çalışmalar önümüzdeki dönemde de kararlılıkla sürdürülecektir. Ayrıca, orman ürünlerine olan talep artışına rağmen doğal ormanların odun üretimi dışındaki fonksiyonel hizmetlerine olan kamuoyu talepleri, potansiyel ağaçlandırma sahalarının ve endüstriyel ağaçlandırmanın gelecekteki odun arz açığının kapatılmasında giderek daha da önemli olacağı değerlendirilmektedir.



VI. EKLER

Ek 1: Mali Hizmetler Birim Yöneticisinin Beyanı

Malî hizmetler birim yöneticisi olarak, idaremiz harcama birimlerinin sorumluluğunda yürütülen iç kontrol sisteminin oluşturulması, uygulanması ve geliştirilmesi çalışmalarında gerekli koordinasyonun sağlandığını, eğitim ve rehberlik hizmeti verildiğini, uygulama sonuçlarının izlendiğini, değerlendirildiğini ve sonuçların harcama yetkililerine ve üst yöneticiye raporlandığını beyan ederim.

Malî kanunlar ve ilgili diğer mevzuatın uygulanması konusunda üst yöneticiye ve harcama yetkililerine gerekli bilgileri sağladığımı ve danışmanlık faaliyetinde bulunduğumu beyan ederim.

Faaliyet Raporunun “III/A- Malî Bilgiler” bölümünde yer alan bilgilerin güvenilir, tam ve doğru olduğunu teyit ederim.

.../02/2026 ANKARA

Mehmet AKAT

Daire Başkanı

Ek 2: Üst Yöneticinin İç Kontrol Güvence Beyanı

Üst yönetici olarak; idaremin bütçesinin kalkınma planına, yıllık programlara, stratejik plan ve performans programları ile hizmet gereklerine uygun olarak hazırlanmasını ve uygulanmasını, kaynakların etkili, ekonomik ve verimli şekilde elde edilmesini, kullanılmasını ve kayıp ve suistimale karşı korunmasını sağlamaktan ve harcama birimlerinde malî yönetim ve iç kontrol sisteminin işleyişini izlemekten ve gerekli tedbirleri almaktan sorumluyum.

Bu çerçevede idarem bünyesinde oluşturulan ve uygulanan iç kontrol sisteminin; faaliyetlerin belirlenmiş amaç ve politikalar doğrultusunda, mevzuata uygun etkili, ekonomik ve verimli bir şekilde yürütülmesine, her türlü usulsüzlük ve yolsuzluğun önlenmesine, varlık ve kaynakların korunmasına, muhasebe kayıtlarının doğru ve tam olarak tutulmasına, malî bilgi ve yönetim bilgisinin zamanında ve güvenilir olarak üretilmesine ilişkin yeterli ve makul güvenceyi sağladığımı beyan ederim.

İdaremin stratejik planında ve performans programında açıklanan amaç ve hedeflere yönelik kurumsal risklerin belirlendiğini, değerlendirildiğini, risklerin kabul edilebilir düzeye indirilmesi için ilave risk yönetimi faaliyetlerinin uygulandığını ve raporlandığını bildiririm.

Bu güvence, gözetim sorumluluğum çerçevesinde edindiğim bilgi ve değerlendirmelere, harcama yetkilileri tarafından sunulan birim faaliyet raporlarına ve iç kontrol güvence beyanlarına, malî hizmetler birimince sunulan iç kontrol sistemi değerlendirme raporu ile malî hizmetler birim yöneticisinin beyanına ve iç denetim raporları ile iç denetim biriminin kapsamlı görüşüne dayanmaktadır.

Bu raporda yer alan bilgilerin güvenilir, tam ve doğru olduğunu beyan ederim.

...../02/2026 ANKARA

Bekir KARACABEY

Genel Müdür

Ek 3: Orman Alanlarının Orman Bölge Müdürlükleri Dağılımı, 2025

BÖLGE MÜDÜRLÜĞÜ	GENEL ORMANLIK ALAN				SERVET				ARTIM				
	Hektar				Metreküp				Metreküp				
	Normal Kapalı	Boşluklu Kapalı	Toplam	Boşluklu Kapalı	Normal Kapalı	Boşluklu Kapalı	Toplam	Normal Kapalı	Boşluklu Kapalı	Toplam	Normal Kapalı	Boşluklu Kapalı	Toplam
1 ADANA	519.393	216.584	735.977	53.438.276	1.901.400	55.339.676	1.619.300	31.619	1.650.919				
2 AMASYA	978.699	630.197	1.608.896	106.699.878	3.985.813	110.685.691	3.096.576	121.533	3.218.109				
3 ANKARA	440.048	351.498	791.546	46.781.051	1.842.640	48.623.692	1.185.766	51.990	1.237.756				
4 ANTALYA	661.205	434.371	1.095.576	93.902.836	3.898.071	97.800.907	2.319.660	82.307	2.401.967				
5 ARTVIN	241.407	161.859	403.266	55.922.532	1.234.410	57.156.942	1.147.802	39.473	1.187.274				
6 BALIKESİR	423.334	188.167	611.500	59.761.768	1.483.046	61.244.813	1.770.748	49.240	1.819.988				
7 BOLU	528.548	111.762	640.310	131.713.368	1.006.522	132.719.890	3.203.158	23.937	3.227.095				
8 BURSA	536.605	225.215	761.819	69.651.146	1.510.132	71.161.278	2.006.137	31.718	2.037.855				
9 ÇANAKKALE	399.363	120.280	519.643	57.731.433	904.273	58.635.706	1.952.005	30.183	1.982.189				
10 DENİZLİ	534.769	247.888	782.658	44.774.957	1.985.876	46.760.834	1.253.887	35.262	1.289.149				
11 ELAZIĞ	459.718	952.637	1.412.355	14.303.460	4.734.391	19.037.851	593.036	252.681	845.717				
12 ERZURUM	271.139	379.077	650.216	31.681.573	2.570.466	34.252.039	792.370	75.932	868.302				
13 ESKİŞEHİR	321.028	308.937	629.965	24.482.580	2.210.199	26.692.779	683.718	63.671	747.389				
14 GİRESUN	429.878	187.938	617.815	80.306.836	1.347.170	81.654.007	2.174.005	33.218	2.207.223				
15 HATAY	161.494	74.806	236.300	14.212.786	563.750	14.776.536	522.005	16.620	538.625				
16 İSPARTA	388.501	350.142	738.644	33.473.871	2.584.615	36.058.486	910.845	42.599	953.444				
17 İSTANBUL	547.695	79.284	626.979	58.583.580	778.527	59.362.108	2.076.252	19.853	2.096.105				
18 İZMİR	594.595	418.188	1.012.784	44.169.425	2.132.529	46.301.955	1.642.297	88.100	1.730.397				
19 KAHRAMANMARAŞ	260.710	375.383	636.093	23.014.916	2.365.114	25.380.030	668.571	64.735	733.306				
20 KASTAMONU	678.539	177.684	856.223	132.975.166	1.558.800	134.533.966	3.990.351	40.137	4.030.488				
21 KAYSERİ	389.709	536.047	925.755	21.796.604	2.981.459	24.778.063	579.668	100.614	680.283				
22 KÜTAHYA	408.635	231.432	640.066	49.113.902	1.982.489	51.096.391	1.387.085	48.310	1.435.395				
23 KONYA	398.658	465.279	863.938	16.855.252	2.611.325	19.466.577	499.160	79.551	578.711				
24 MERSİN	468.237	367.394	835.631	43.147.017	3.464.689	46.611.705	1.318.592	81.445	1.400.037				
25 MUĞLA	727.345	319.297	1.046.642	84.078.971	2.694.284	86.773.255	2.387.310	79.400	2.466.710				
26 SAKARYA	310.837	40.051	350.887	35.352.907	307.082	35.659.989	1.217.076	7.574	1.224.650				
27 SİNOP	304.319	73.825	378.144	53.628.196	612.245	54.240.441	1.443.430	14.916	1.458.346				
28 ŞANLIURFA	291.455	1.052.291	1.343.746	8.181.505	5.958.404	14.139.909	315.123	240.702	555.824				
29 TRABZON	425.679	177.425	603.104	77.067.868	1.352.706	78.420.574	1.884.784	44.414	1.929.197				
30 ZONGULDAK	548.689	86.416	635.105	126.857.993	843.653	127.701.646	3.076.004	27.334	3.103.339				
ARAŞTIRMA ENST	10.793	519	11.312	3.740.186	6.154	3.746.339	75.509	207	75.717				
MİLLİ PARK	231.189	141.246	372.436	44.728.568	1.133.530	45.862.098	1.163.918	22.029	1.185.947				
TOPLAM	13.892.213	9.483.118	23.375.331	1.742.130.409	64.545.764	1.806.676.173	48.956.148	1.941.306	50.897.454				

Ek 4: Orman Kadastro Projesi Uygulama Sonuçlarının Orman Bölge Müdürlükleri Dağılımı, 2025

BÖLGE MÜDÜRLÜĞÜ	6831 SAYILI ORMAN KANUNU KAPSAMINDA YAPILAN 2/B UYGULAMASI				6831 SAYILI ORMAN KANUNUNA GÖRE ORMAN KADASTROSU YAPILAN BİRİMLERİN FENNİ HATALARININ GİDERİLEREK TESCİLE HAZIR HALE GETİRİLMESİ				UYGULAMA SONUCU	
	YIL SONU PROGRAM		UYGULAMA		YIL SONU PROGRAM		UYGULAMA			
	Adet/Birim	TL	Adet/Birim	TL	Adet/Birim	TL	Adet/Birim	TL		
1 ADANA	60	3.806.250	28		0	0	0	0	28	3.078.647
2 AMASYA	236	15.152.500	190		75	1.968.750	45	0	235	11.958.243
3 ANKARA	75	4.828.125	64		98	2.572.500	39	0	103	6.483.856
4 ANTALYA	20	1.253.125	17		8	210.000	53	0	70	176.131
5 ARTVIN	10	603.125	9		8	210.000	20	0	29	391.038
6 BALIKESİR	8	473.125	7		50	1.312.500	93	0	100	2.995.417
7 BOLU	60	3.806.250	55		0	0	3	0	58	6.898.692
8 BURSA	24	1.466.250	16		12	315.000	7	0	23	1.066.762
9 ÇANAKKALE	15	881.250	14		60	1.575.000	37	0	51	5.656.294
10 DENİZLİ	32	1.986.250	15		40	1.050.000	61	0	76	3.249.346
11 ELAZIĞ	180	11.418.750	169		0	0	121	0	290	13.645.035
12 ERZURUM	18	1.123.125	15		0	0	0	0	15	1.381.503
13 ESKİŞEHİR	16	993.125	17		45	1.181.250	75	0	92	362.527
14 GİRESUN	76	4.846.250	60		20	525.000	74	0	134	1.386.315
15 HATAY	18	1.123.125	12		18	472.500	0	0	12	3.253.583
16 İSPARTA	5	278.125	4		70	1.837.500	128	0	132	1.665.717
17 İSTANBUL	51	3.127.500	45		45	1.181.250	1	0	46	5.294.194
18 İZMİR	15	881.250	10		20	525.000	3	0	13	1.079.378
19 KAHRAMANMARAŞ	28	1.726.250	18		10	262.500	0	0	18	1.942.857
20 KASTAMONU	32	2.033.125	17		0	0	0	0	17	1.229.116
21 KAYSERİ	119	7.500.625	114		15	393.750	204	0	318	6.719.074
22 KONYA	44	2.766.250	34		0	0	0	0	34	2.128.821
23 KÜTAHYA	11	668.125	9		30	787.500	113	0	122	741.358
24 MERSİN	8	473.125	6		15	393.750	58	0	64	1.625.663
25 MUĞLA	39	2.441.250	22		86	2.257.500	45	0	67	7.777.904
26 SAKARYA	27	1.661.250	15		50	1.312.500	39	0	54	2.516.938
27 SİNOP	14	863.125	14		25	656.250	36	0	50	366.619
28 ŞANLIURFA	133	8.410.625	68		0	0	14	0	82	7.486.293
29 TRABZON	15	834.375	15		0	0	3	0	18	2.596.745
30 ZONGULDAK	11	574.375	6		0	0	3	0	9	478.508
TOPLAM	1.400	88.000.000	1.085		800	21.000.000	1.275	73.000	2.360	105.632.576
MERKEZ										12.700
TAPU VE KADASTRO GENEL MÜD.					800	21.073.000	1.275		2.360	3.427.724
GENEL TOPLAM	1.400	88.000.000	1.085		800	21.073.000	1.275		2.360	109.073.000

Ek 5: Orman Amenajmanı Projesi Uygulama Sonuçlarının Orman Bölge Müdürlükleri Dağılımı, 2025

BÖLGE MÜDÜRLÜĞÜ	UYGULAMA									
	PROGRAM					Orman Amenajmanı				
	Orman Amenajmanı	Ulusal Orman Envanteri	TOPLAM	Hektar	Bin TL	Orman Amenajmanı	Ulusal Orman Envanteri	TOPLAM	Hektar	Bin TL
	Hektar	Adet	Bin TL	Hektar	Bin TL	Hektar	Adet	Bin TL	Hektar	Bin TL
1 ADANA	0	180	562	0	20.962	0	148	556	0	20.370
2 AMASYA	0	402	1.102	0	1.102	0	313	1.102	0	1.102
3 ANKARA	0	209	628	0	628	0	171	619	0	619
4 ANTALYA	164.450	255	764	164.450	12.214	164.450	211	763	164.450	12.213
5 ARTVİN	0	117	358	0	358	0	82	356	0	356
6 BALIKESİR	0	164	544	0	544	0	148	541	0	541
7 BOLU	0	172	574	0	574	0	147	573	0	573
8 BURSA	0	195	740	0	740	0	176	739	0	739
9 ÇANAKKALE	0	135	461	0	461	0	126	461	0	461
10 DENİZLİ	0	179	721	0	721	0	161	720	0	720
11 ELAZIĞ	0	331	987	0	1.987	0	207	938	0	1.718
12 ERZURUM	0	575	1.341	0	1.341	0	160	1.339	0	1.339
13 ESKİŞEHİR	642.395	152	551	642.395	28.851	642.395	133	550	642.395	28.753
14 GİRESUN	0	237	972	0	972	0	216	971	0	971
15 HATAY	235.172	48	356	235.172	18.756	235.172	47	354	235.172	18.635
16 ISPARTA	0	192	609	0	609	0	169	608	0	608
17 İSTANBUL	326.072	329	1.176	326.072	29.026	326.072	160	1.123	326.072	28.122
18 İZMİR	338.798	238	796	338.798	19.196	338.798	221	796	338.798	19.176
19 KAHRAMANMARAŞ	636.066	149	501	636.066	24.671	636.066	118	496	636.066	24.666
20 KASTAMONU	0	237	885	0	885	0	211	884	0	884
21 KAYSERİ	0	239	857	0	857	0	235	855	0	855
22 KONYA	0	232	670	0	670	0	186	670	0	670
23 KÜTAHYA	0	162	458	0	458	0	127	457	0	457
24 MERSİN	0	184	700	0	700	0	161	699	0	699
25 MUĞLA	0	246	794	0	794	0	210	792	0	792
26 SAKARYA	350.756	99	357	350.756	37.457	350.756	99	354	350.756	37.035
27 SİNOP	0	89	331	0	17.831	0	83	327	0	17.827
28 ŞANLIURFA	0	308	742	0	742	0	140	540	0	540
29 TRABZON	0	215	776	0	7.376	0	156	775	0	7.166
30 ZONGULDAK	0	167	665	0	665	0	160	664	0	664
TOPLAM	2.693.709	6.437	20.978	2.693.709	232.148	2.693.709	4.882	20.622	2.693.709	229.829

Ek 6: Orman Yangın Sayılarının Orman Bölge Müdürlükleri Dağılımı, 2025

BÖLGE MÜDÜRLÜĞÜ	İHMAL DİKKATSİZLİK		KASIT		KAZA		SEBEBİ BELİRLENEMEYEN		YILDIRIM		TOPLAM	
	Adet	Hektar	Adet	Hektar	Adet	Hektar	Adet	Hektar	Adet	Hektar	Adet	Hektar
1 ADANA	49	209,50	6	4,09	18	96,57	68	324,46	17	3,43	158	638,05
2 AMASYA	104	146,54	0	0,00	6	15,38	0	0,00	9	0,29	119	162,21
3 ANKARA	8	19,53	0	0,00	6	7,02	30	58,53	19	1,07	63	86,15
4 ANTALYA	71	81,06	33	592,03	39	824,72	7	20,32	32	8,87	182	1.527,00
5 ARTVİN	4	0,19	0	0,00	0	0,00	2	20,95	4	0,02	10	21,16
6 BALIKESİR	60	223,08	2	4,33	29	274,77	17	7,23	11	0,63	119	510,14
7 BOLU	18	89,60	1	0,19	11	6,60	16	112,95	12	0,78	58	210,12
8 BURSA	22	918,39	2	0,03	16	4.289,49	80	11.693,26	9	0,56	129	16.901,73
9 ÇANAKKALE	79	2.257,09	12	42,61	40	723,87	16	4.201,92	5	0,89	152	7.226,38
10 DENİZLİ	8	32,24	1	0,50	5	118,15	53	3.004,51	14	5,04	81	3.160,44
11 ELAZIĞ	110	123,50	5	0,00	48	24,78	2	0,00	4	0,00	169	148,28
12 ERZURUM	25	22,56	0	0,00	1	0,00	35	31,11	0	0,00	61	53,67
13 ESKİŞEHİR	2	0,02	0	0,00	0	0,00	24	777,82	1	0,01	27	777,85
14 GİRESUN	41	37,29	0	0,00	0	0,00	29	24,73	0	0,00	70	62,02
15 HATAY	11	430,71	3	506,70	2	0,09	33	2.312,26	6	7,69	55	3.257,45
16 İSPARTA	5	0,26	0	0,00	4	5,79	19	21,34	2	0,04	30	27,43
17 İSTANBUL	154	4.521,44	14	6,99	9	1,13	6	9,24	2	0,60	185	4.539,40
18 İZMİR	178	4.410,71	7	20,26	67	7.837,79	60	2.931,48	9	2,97	321	15.203,21
19 KAHRAMANMARAŞ	22	235,39	3	0,22	21	2.017,63	89	106,83	11	0,15	146	2.360,22
20 KASTAMONU	38	2.010,69	0	0,00	11	7,02	0	0,00	21	4,06	70	2.021,77
21 KAYSERİ	8	18,47	0	0,00	3	2,28	35	102,00	1	0,12	47	122,87
22 KONYA	28	377,74	1	74,02	3	0,52	10	6,07	2	0,54	44	458,89
23 KÜTAHYA	20	59,90	0	0,00	7	70,19	16	8,99	14	2,54	57	141,62
24 MERSİN	53	21,12	9	1,34	28	6.022,46	3	0,84	12	1,18	105	6.046,94
25 MUĞLA	102	213,41	44	2.042,07	36	32,90	0	0,00	29	223,43	211	2.511,81
26 SAKARYA	51	169,36	1	0,01	7	3,84	45	4.627,84	0	0,00	104	4.801,05
27 SİNOP	1	0,83	3	2,20	2	0,05	6	20,11	6	0,51	18	23,70
28 ŞANLIURFA	12	3,35	4	0,00	10	3,77	240	522,48	5	0,00	271	529,60
29 TRABZON	26	78,19	0	0,00	0	0,00	23	24,26	2	0,61	51	103,06
30 ZONGULDAK	11	321,36	1	244,97	7	132,64	37	6.196,53	11	1,80	67	6.897,30
MİLLİ PARK	10	478,70	8	3,06	6	0,61	11	457,92	9	1,65	44	941,94
TOPLAM	1.331	17.512,22	160	3.545,62	442	22.520,06	1.012	37.626,08	279	269,48	3.224	81.473,46
ORAN (%)	41,28	21,49	4,96	4,35	13,71	27,64	31,39	46,18	8,65	0,33	100	100,00

Ek 7: Orman Suç Sayılarının Orman Bölge Müdürlükleri Dağılımı, 2025

BÖLGE MÜDÜRLÜĞÜ	KESME		NAKİL		BULUNDURMA		SARF		ACMA-YERLEŞME		İŞGAL FAYDALANMA		OTLATMA		AV SUÇLARI		TOPLAM	
	Adet	M ³	Adet	M ³	Adet	M ³	Adet	M ³	Adet	M ³	Adet	Dekar	Adet	Dekar	Adet	Hayvan Adedi	Adet	Hayvan Adedi
1 ADANA	140	723	24	16	36	102	3	11	163	975	491	2.134	5	1.712			862	
2 AMASYA	350	2.578	38	31	79	42	4	5	223	825	601	2.570	2	57			1.297	
3 ANKARA	25	245	7	133	7	26	2	1	28	229	78	621	2	1.010			149	
4 ANTALYA	116	1.261	24	244	10	1	0	0	415	874	604	1.706	18	1.092			1.187	
5 ARTVİN	85	1.261	6	34	4	5	0	0	15	23	45	46	0	0			155	
6 BALIKESİR	83	1.472	13	2	9	3	0	0	35	817	93	963	5	121			238	
7 BOLU	95	1.270	20	67	27	108	0	0	34	79	149	277	0	0			325	
8 BURSA	85	1.867	21	63	12	53	2	12	228	569	273	982	0	0			621	
9 ÇANAKKALE	63	625	9	0	4	21	0	0	59	224	338	2.201	1	10			474	
10 DENİZLİ	53	400	5	1	13	0	0	0	48	191	238	570	5	122			362	
11 ELAZIĞ	117	15	15	70	13	3	0	0	108	749	84	357	1	0			338	
12 ERZURUM	170	1.504	25	23	35	79	2	4	12	14	18	86	6	280			268	
13 ESKİŞEHİR	50	5.134	6	76	19	1	0	0	45	256	118	370	0	0			238	
14 GİRESUN	344	4.068	39	60	29	23	2	1	118	196	275	755	0	0			807	
15 HATAY	51	309	15	27	4	2	1	1	132	454	157	353	0	0			360	
16 İSPARTA	34	321	7	2	5	1	0	0	26	72	27	67	2	40			101	
17 İSTANBUL	98	3.864	31	12	11	1	0	0	98	470	391	857	0	0			629	
18 İZMİR	69	814	15	61	2	0	0	0	423	2.142	696	3.440	0	489			1.205	
19 KAHRAMANMARAŞ	62	743	19	32	15	21	0	0	239	994	342	1.794	0	0			677	
20 KASTAMONU	87	1.813	9	52	14	5	4	2	17	15	123	104	0	0			254	
21 KAYSERİ	34	111	1	0	17	7	0	0	64	3.360	149	1.116	1	12			266	
22 KONYA	54	420	5	11	7	1	0	0	78	198	172	385	0	4.190			316	
23 KÜTAHYA	53	348	6	0	8	13	1	1	26	67	33	111	0	0			127	
24 MERSİN	60	261	11	35	14	16	1	1	316	1.070	517	2.686	4	141			923	
25 MUĞLA	66	471	12	3	7	11	0	0	215	1.045	488	2.618	2	90			790	
26 SAKARYA	174	1.683	9	0	14	63	0	0	227	664	222	434	2	200			648	
27 SİNOP	69	226	6	4	7	31	2	1	15	24	42	49	0	47			141	
28 ŞANLIURFA	120	1.598	54	43	6	0	1	0	237	2.361	221	2.062	1	51			640	
29 TRABZON	187	2.675	14	73	20	151	1	0	134	323	165	234	0	0			521	
30 ZONGULDAK	134	1.706	8	82	13	91	1	2	264	148	113	230	0	0			533	
TOPLAM	3.128	39.786	474	1.257	461	881	27	42	4.042	19.426	7.263	30.177	57	9.664	0	0	15.452	

MF: Metreküp NOT: Orman suçları sonucu müsadere edilen emval miktarına kental değerleri dahil edilmemiştir.

Ek 8: Orman Zararlıları ve Hastalıklarıyla Mücadele Uygulama Sonuçlarının Orman Bölge Müdürlükleri Dağılımı, 2025

BÖLGE MÜDÜRLÜĞÜ	BİYOLOJİK MÜCADELE										ÖNLEME VE GÖZLEM													
	BİYOLOJİK MÜCADELE		KİMYASAL MÜCADELE		MEKANİK YIRTICI ÜRETİMİ		YIRTICI SALIMI		ADACIK/TEL KAFES TESİSİ		KARINCA NAKLİ		KUŞ YUVASI		BİYOLOJİK (KUŞ YUVASI)		BİYOTEKNİK (FOREMEN ASILMASI)							
	Hektar	TL	Hektar	TL	Hektar	TL	Adet	Hektar	TL	Adet	Hektar	TL	Adet	Hektar	TL	Adet	Hektar	TL	Hektar	TL				
1 ADANA	3.658	1.266.810	1.348	2.080.190	0	0	5.786	3.808.940	29.996	29.996	446	2.713	1.205.010	0	0	250	50	55.000	1.250	1.420	487.500	171	371.450	
2 AMASYA	872	1.340.237	248	529.799	497	52.800	534	103.565	4.950	4.950	40	139	167.897	8	9	3.250	654	1.161.600	0	0	0	0	0	
3 ANKARA	549	1.000.000	294	436.344	0	0	0	0	3.614	3.614	0	0	0	0	0	2.000	383	1.000.000	0	0	0	0	0	
4 ANTALYA	3.135	1.087.333	5.071	16.513.092	0	0	14.912	5.165.719	162.678	162.678	22	99	0	0	0	0	0	0	3.000	3.600	1.770.000	394	215.202	
5 ARTVİN	1.591	622.701	1.274	758.141	0	0	808	40.000	73.342	73.342	0	0	0	0	0	1.000	110	440.000	0	0	0	0	0	
6 BALIKESİR	227	359.000	1.520	3.610.158	0	0	369	501.477	7.645	7.645	26	72	398	59.000	0	200	49	60.000	700	751	216.000	0	0	
7 BOLU	1.633	385.732	447	1.168.720	0	0	502	419.750	15.700	15.700	5	50	25.000	0	0	1.400	404	335.000	0	0	0	0	0	
8 BURSA	3.910	462.201	5.568	1.711.969	79	752.000	379	196.434	101.328	96.912	11	52	19.900	0	0	2.125	1.193	442.301	0	0	0	0	0	
9 ÇANAKKALE	157	8.305	700	935.600	0	0	0	0	1.000	1.000	64	65	8.305	0	0	0	0	0	0	0	0	0	0	
10 DENİZLİ	72	225.000	0	0	0	0	1.448	485.271	12.000	12.000	0	0	0	0	0	0	0	0	0	0	0	1.590	763.018	
11 ELAZIĞ	99	210.000	0	0	0	0	0	0	0	0	0	0	0	0	0	600	99	210.000	0	0	0	0	0	
12 ERZURUM	1.539	17.500	7	36.000	0	0	319	0	0	0	0	0	0	0	0	100	1.539	17.500	0	0	0	0	0	
13 ESKİŞEHİR	1.053	759.580	438	1.463.685	0	0	36	0	0	0	4	2	3.000	0	0	4.315	1.051	756.580	0	0	0	0	0	
14 GİRESUN	992	1.834.500	554	946.249	0	0	1.686	1.368.000	73.500	73.500	10	22	26.000	0	0	2.700	584	1.306.000	0	0	0	0	40	177.425
15 HATAY	244	287.500	269	926.310	0	0	4.020	1.693.443	0	0	10	125	37.500	0	0	500	118	250.000	0	0	0	0	0	
16 İSPARTA	1.871	942.260	492	473.560	0	0	1.560	640.126	12.000	12.000	130	1.030	428.010	0	0	1.951	544	310.250	549	610	52.500	0	0	
17 İSTANBUL	330	258.200	1.048	568.900	0	0	31	0	1.065	1.065	16	249	208.200	0	0	110	25	50.000	0	0	0	0	870	397.800
18 İZMİR	3.564	347.406	569	798.436	0	0	2.827	3.360.205	245.858	245.858	113	559	66.874	0	0	0	0	0	0	0	0	0	4.089	1.724.465
19 K.MANMARAS	934	150.000	0	0	0	0	2.747	2.580.139	25.560	25.560	0	0	0	0	0	0	0	0	0	0	0	0	0	
20 KASTAMONU	2.096	38.900	4.243	1.376.320	0	0	318	0	34.500	34.500	114	72	38.900	0	0	0	0	0	1.000	3.196	175.000	21	54.150	
21 KAYSERİ	275	171.000	317	86.960	0	0	37	0	0	0	0	0	0	0	0	500	275	171.000	0	0	0	0	0	
22 KONYA	386	435.000	188	414.200	0	0	723	86.576	0	0	2	23	0	0	0	2.000	362	435.000	0	0	0	0	0	
23 KÜTAHYA	441	788.412	79	54.300	0	0	25	40.000	14.265	14.265	23	315	788.412	0	0	0	0	0	1.050	1.105	208.250	1.726	1.106.000	
24 MERSİN	2.751	1.179.900	603	1.426.160	0	0	44	0	43.800	43.800	0	0	0	0	0	4.000	791	800.000	0	0	0	0	0	
25 MUĞLA	1.120	386.500	5.793	4.625.391	0	0	11.390	4.532.188	17.525	17.525	23	283	107.000	0	0	0	0	0	0	0	0	0	0	
26 SAKARYA	1.691	1.035.495	49	5.900	0	0	0	0	97.380	97.380	10	360	244.150	6	7	55.970	1.520	380	377.380	0	0	0	0	0
27 SINOP	509	52.500	314	637.890	0	0	166	76.009	18.240	18.240	10	37	52.500	0	0	0	0	0	1.050	1.057	526.000	0	0	
28 ŞANLIURFA	0	0	0	0	0	0	0	0	0	0	0	0	0	0	0	0	0	0	0	0	0	0	0	
29 TRABZON	107	44.345	27	79.000	0	0	0	0	10.072	10.072	107	44.345	0	0	0	0	0	0	0	0	0	0	0	
30 ZONGULDAK	1.945	879.500	250	1.007.752	0	0	147	0	39.527	39.527	25	181	284.000	0	0	150	44	18.000	550	572	66.000	370	1.020.700	
TOPLAM	37.749	16.575.816	31.711	42.671.025	576	804.800	50.816	25.097.842	1.045.545	1.045.545	1.104	6.449	3.769.658	14	16	55.970	28.671	8.652	8.195.611	9.849	13.171	3.796.950	9.272	5.830.210

Ek 9.1: Orman Yolları Uygulama Sonuçlarının Orman Bölge Müdürlükleri Dağılımı, 2025

BÖLGE MÜDÜRLÜĞÜ	BÜYÜK ONARIM				YENİ YOL				ÜST YAPI				KÖPRÜ				SANAT YAPISI			
	Program		Uygulama		Program		Uygulama		Program		Uygulama		Program		Uygulama		Program		Uygulama	
	KM	TL	KM	TL	KM	TL	KM	TL	KM	TL	KM	TL	KM	TL	KM	TL	KM	TL	KM	TL
1 ADANA	29	9.200.000	31	8.442.000	140	60.000.000	128	48.138.000	0	0	0	0	0	0	0	0	50	18.400.000	50	14.288.000
2 AMASYA	100	40.000.000	45	7.011.000	199	80.000.000	168	27.699.300	91	27.300.000	66	10.218.000	0	0	0	0	138	55.200.000	109	34.898.533
3 ANKARA	50	15.000.000	51	7.514.000	70	16.000.000	93	15.118.000	0	0	0	0	0	0	0	0	50	16.000.000	52	8.380.000
4 ANTALYA	34	6.611.000	34	4.021.000	70	34.888.000	64	26.623.000	0	0	0	0	0	0	0	0	50	20.000.000	35	17.133.000
5 ARTVİN	33	10.000.000	33	9.999.000	60	30.000.000	60	29.210.000	35	10.000.000	35	11.290.000	0	0	0	0	33	12.144.000	33	12.101.000
6 BALIKESİR	50	10.500.000	51	6.398.000	50	16.900.000	48	8.872.000	30	5.900.000	28	4.457.000	0	0	0	0	25	9.200.000	25	9.031.000
7 BOLU	80	21.600.000	83	16.937.000	154	57.400.000	128	39.700.000	147	30.000.000	144	22.197.000	0	0	0	0	31	11.408.000	31	4.488.000
8 BURSA	90	13.440.000	90	9.896.000	181	42.850.000	181	42.777.000	55	11.765.000	55	5.725.000	0	0	0	0	120	30.300.000	126	24.892.000
9 ÇANAKKALE	80	16.000.000	80	13.265.000	77	19.250.000	77	19.089.000	56	16.800.000	2	178.000	0	0	0	0	144	52.992.000	144	48.368.000
10 DENİZLİ	30	6.000.000	33	5.874.000	50	18.000.000	46	15.806.000	0	0	0	0	0	0	0	0	118	23.400.000	118	23.122.000
11 ELAZIĞ	50	4.750.000	50	4.657.000	35	4.994.000	40	4.213.000	0	0	0	0	0	0	0	0	15	3.000.000	15	3.000.000
12 ERZURUM	21	3.300.000	22	3.038.000	30	4.627.000	30	4.579.000	58	11.918.000	51	8.238.000	0	0	0	0	20	6.000.000	20	4.325.000
13 ESKİŞEHİR	28	6.000.000	30	3.171.000	39	9.650.000	43	9.078.000	8	2.400.000	9	2.726.000	0	0	0	0	90	27.250.000	118	25.586.000
14 GİRESUN	52	23.400.000	53	23.400.000	71	36.100.000	72	29.547.000	70	7.000.000	71	6.229.000	0	0	0	0	43	17.200.000	44	12.879.000
15 HATAY	90	11.350.000	81	9.637.000	85	37.550.000	69	26.173.000	0	0	0	0	0	0	0	0	61	22.824.000	101	15.249.000
16 İSPARTA	3	900.000	3	239.000	40	19.718.000	37	13.697.000	0	0	0	0	0	0	0	0	15	5.520.000	15	5.082.000
17 İSTANBUL	17	6.800.000	17	2.708.000	54	21.000.000	51	11.537.000	18	5.400.000	18	3.201.000	0	0	0	0	36	11.150.000	33	9.529.000
18 İZMİR	66	12.800.000	67	11.029.000	179	66.850.000	133	61.351.000	30	5.750.000	30	5.161.000	0	0	0	0	141	38.500.000	141	37.581.000
19 KAHRAMANMARAŞ	0	0	0	0	23	6.900.000	26	6.696.000	0	0	0	0	0	0	0	0	0	0	0	0
20 KASTAMONU	70	20.000.000	139	7.010.000	300	66.000.000	302	66.068.000	30	8.000.000	35	5.561.000	0	0	0	0	100	36.800.000	106	33.988.000
21 KAYSERİ	43	5.924.000	39	1.269.000	32	9.620.000	32	5.337.000	0	0	0	0	0	0	0	0	27	9.936.000	16	5.091.000
22 KONYA	0	0	0	0	26	7.800.000	27	764.000	0	0	0	0	0	0	0	0	0	0	0	0
23 KÜTAHYA	95	23.750.000	96	10.597.000	51	12.675.000	52	5.923.000	30	9.000.000	30	3.877.000	0	0	0	0	90	27.020.000	90	17.221.000
24 MERSİN	51	13.550.000	55	11.787.000	94	38.190.000	95	34.183.000	28	5.600.000	31	5.023.000	0	0	0	0	70	25.760.000	79	25.501.000
25 MUĞLA	65	26.000.000	88	19.472.000	180	81.000.000	212	77.151.000	50	15.000.000	57	11.213.000	40	22.000.000	40	16.615.000	110	38.258.000	124	30.583.000
26 SAKARYA	24	4.870.000	24	4.151.000	29	15.000.000	28	11.302.000	0	0	0	0	0	0	0	0	15	5.520.000	15	2.490.000
27 SİNOP	73	21.900.000	78	18.014.000	52	15.600.000	50	12.202.000	55	13.840.000	67	12.934.000	0	0	0	0	48	17.664.000	58	13.526.000
28 ŞANLIURFA	0	0	0	0	2	1.500.000	2	1.127.000	0	0	0	0	0	0	0	0	0	0	0	0
29 TRABZON	20	8.000.000	23	6.691.000	93	46.500.000	104	42.907.000	33	9.900.000	33	7.413.000	0	0	0	0	40	21.560.000	45	18.053.000
30 ZONGULDAK	30	15.000.000	33	14.716.000	76	50.800.000	112	50.499.000	9	2.700.000	11	2.135.000	40	26.100.000	41	24.767.000	66	28.400.000	66	28.400.000
MERKEZ	211	0	0	0	0	0	0	0	167	48.370.000	0	0	0	0	0	0	4	0	0	0
TOPLAM	1.585	356.645.000	1.428	240.943.000	2.542	927.362.000	2.510	747.366.300	1.000	246.643.000	772	127.776.000	80	48.100.000	81	41.382.000	1.750	591.406.000	1.809	484.785.533

Ek 9.2: Orman Yolları Uygulama Sonuçlarının Orman Bölge Müdürlükleri Dağılımı, 2025

BÖLGE MÜDÜRLÜĞÜ	APLIKASYON				YANGIN EMNİYET YOLLARI YAPIMI				KULE KULÜBE YOL YAPIMI				SÜRÜTME YOLU YAPIMI				TRAKTÖR YOLU YAPIMI			
	Program		Uygulama		Program		Uygulama		Program		Uygulama		Program		Uygulama		Program		Uygulama	
	KM	TL	KM	TL	KM	TL	KM	TL	KM	TL	KM	TL	KM	TL	KM	TL	KM	TL	KM	TL
1 ADANA	0 0	0	0	0	0 0	0	0	0	0 0	0	0	0	0	100 534.000	31	511.270	150 1.335.000	54	350.635	
2 AMASYA	495 2.202.700	391	1.938.539	5	224.000	21 935.000	0	0	0 0	0	0	0	453 6.450.700	145	3.596.373	264 4.699.200	81	1.759.604		
3 ANKARA	0 0	0	0	0	0 0	0	0	0	0 0	0	0	0	140 534.000	18	42.600	0 0	0	0		
4 ANTALYA	0 0	100	2.178.582	0	0	0 0	0	0	0 0	0	0	0	50 712.000	20	87.713	40 356.000	3	0		
5 ARTVİN	208 370.200	208	3.000	0	0	0 0	0	0	0 0	0	0	0	60 2.136.000	8	466.616	15 534.000	0	0		
6 BALIKESİR	156 277.600	156	0	0	0	0 0	0	0	0 0	0	0	0	120 1.068.000	12	115.829	100 1.068.000	11	1.969		
7 BOLU	282 251.000	0	0	0	0	0 0	0	0	0 0	0	0	0	361 2.570.300	89	791.192	139 1.237.000	7	0		
8 BURSA	130 231.400	0	0	0	0	0 0	0	0	0 0	0	0	0	79 703.000	2	31.000	102 1.634.000	4	109.000		
9 ÇANAKKALE	67 124.000	67	40.000	0	0	0 0	0	0	0 0	0	0	0	37 342.400	37	0	20 391.600	20	100.000		
10 DENİZLİ	0 0	0	0	0	0	0 0	0	0	0 0	0	0	0	180 1.441.000	40	480.000	18 160.200	10	89.003		
11 ELAZIĞ	135 300.300	0	0	0	0	0 0	0	0	0 0	0	0	0	50 556.200	0	0	70 1.183.700	0	0		
12 ERZURUM	0 0	0	0	0	0	0 0	0	0	0 0	0	0	0	20 99.600	0	0	10 149.500	0	0		
13 ESKİŞEHİR	209 955.000	231	2.17.221	30	136.477	30 277.000	0	0	0 0	0	0	0	30 277.600	0	0	30 573.000	0	0		
14 GİRESUN	196 348.800	196	616.100	0	0	0 0	0	0	0 0	0	0	0	0 0	12	101.066	60 1.068.000	13	371.308		
15 HATAY	80 91.700	45	80.000	0	0	0 0	0	0	0 0	0	0	0	127 678.000	96	0	122 1.417.300	95	0		
16 İSPARTA	133 473.400	81	529.530	0	0	0 0	0	0	0 0	0	0	0	33 176.200	12	117.000	47 334.500	23	234.000		
17 İSTANBUL	61 217.100	61	217.100	0	0	7 311.000	0	0	0 0	0	0	0	45 801.000	0	0	22 391.600	0	0		
18 İZMİR	146 631.900	130	0	0	100 1.780.000	0	0	0	0 0	0	0	0	122 651.400	37	0	201 1.610.000	85	969.000		
19 KAHRAMANMARAŞ	0 0	0	0	0	0	0 0	0	0	0 0	0	0	0	175 778.700	55	315.621	182 1.133.800	50	538.848		
20 KASTAMONU	370 987.900	370	1.874.575	15	10.267.000	10 267.000	0	0	0 0	0	0	0	200 1.068.000	62	163.869	10 89.000	13	100.000		
21 KAYSERİ	74 411.000	74	0	0	0 0	0	0	0	0 0	0	0	0	76 419.300	30	214.000	54 442.000	35	210.000		
22 KONYA	0 0	0	0	0	0	0 0	0	0	0 0	0	0	0	0 0	0	0	12 213.500	0	0		
23 KÜTAHYA	150 267.000	95	157.824	61	157.310	70 1.246.000	0	0	0 0	0	0	0	50 445.000	27	0	50 445.000	18	133.926		
24 MERSİN	150 267.000	150	26.700	45	661.107	45 3.204.000	0	0	0 0	0	0	0	50 356.000	50	71.200	45 400.500	45	113.664		
25 MUĞLA	295 1.207.000	392	2.104.966	12	316.818	157 1.956.000	0	0	0 0	0	0	0	115 573.000	0	0	160 1.196.000	50	468.539		
26 SAKARYA	11 19.500	0	0	0	0	0 0	0	0	0 0	0	0	0	155 2.483.000	35	456.674	50 1.068.000	12	637.351		
27 SİNOP	0 0	0	0	0	2 18.000	0 0	0	0	0 0	0	0	0	200 1.068.000	37	1.000	10 160.200	0	0		
28 ŞANLIURFA	0 0	0	0	0	0 0	0 0	0	0	0 0	0	0	0	0 0	0	0	20 356.000	0	0		
29 TRABZON	0 0	0	0	0	0 0	0 0	0	0	0 0	0	0	0	17 302.600	0	0	30 534.000	0	0		
30 ZONGULDAK	128 683.500	128	683.500	0	0	0 0	0	0	0 0	0	0	0	125 3.115.000	125	3.115.000	15 854.400	0	0		
TOPLAM	3.476 10.318.000	2.875 10.667.637	442 9.994.000	168 1.495.712	0 0	3.170 30.340.000	980 10.678.023	2.048 25.035.000	629 6.186.847											

KM: Kilometre

Ek 9.3: Orman Yolları Uygulama Sonuçlarının Orman Bölge Müdürlükleri Dağılımı, 2025

BÖLGE MÜDÜRLÜĞÜ	YANGIN EMNİYET YOLLARI BAKIM				KULE KULÜBE YOLU BAKIM				ÜRETİM YOLLARI TAMİR BAKIM				DEPO DAHİLİ YOL			
	Program		Uygulama		Program		Uygulama		Program		Uygulama		Program		Uygulama	
	KM	TL	KM	TL	KM	TL	KM	TL	KM	TL	KM	TL	KM	TL	KM	TL
1 ADANA	1.062	2.268.000	882	1.435.511	91	194.000	73	139.602	8.705	9.197.000	6.952	90.492.339	14	274.000	8	489.678
2 AMASYA	474	843.000	474	805.001	43	76.000	43	75.000	10.973	13.953.000	10.973	12.295.347	5	160.000	0	0
3 ANKARA	310	551.800	208	58.125	0	0	0	0	6.831	8.079.000	6.490	4.233.136	0	0	0	0
4 ANTALYA	1.396	2.670.000	1.396	983.858	63	267.000	63	96.783	11.497	17.800.000	11.497	13.056.756	0	0	0	0
5 ARTVİN	0	0	0	0	0	0	0	0	4.387	9.904.000	4.387	5.836.656	13	231.000	0	0
6 BALIKESİR	1.947	3.465.600	1.947	942.112	70	124.000	70	0	10.330	18.666.000	10.330	1.557.297	16	284.000	5	0
7 BOLU	0	0	0	0	50	106.000	0	0	9.974	16.315.000	9.974	2.369.909	48	1.281.000	48	154.074
8 BURSA	978	1.740.000	978	1.429.000	19	33.000	0	0	11.044	10.829.000	6.534	3.558.570	17	302.000	4	14.000
9 ÇANAKKALE	2.610	5.111.000	2.610	2.058.122	59	115.000	59	0	7.021	13.747.000	7.021	3.956.000	0	0	0	0
10 DENİZLİ	1.255	2.233.900	1.052	1.415.619	0	0	0	0	11.500	10.235.000	8.896	19.787.338	0	0	0	0
11 ELAZIĞ	0	0	0	0	0	0	0	0	1.250	2.781.000	50	100.000	0	0	0	0
12 ERZURUM	0	0	0	0	0	0	0	0	4.233	3.310.000	4.233	1.957.970	2	42.000	0	0
13 ESKİŞEHİR	2.641	5.615.900	300	256.033	27	58.000	0	0	3.302	5.013.000	2.200	2.172.233	0	0	0	0
14 GİRESUN	0	0	0	0	0	0	0	0	6.900	11.825.000	6.900	10.075.324	20	534.000	20	516.927
15 HATAY	429	916.000	427	0	6	12.000	6	4.000	2.180	6.522.000	2.180	4.449.341	0	0	0	0
16 ISPARTA	777	1.521.000	777	640.000	68	133.000	68	0	8.005	7.124.000	8.005	2.357.480	0	0	0	0
17 İSTANBUL	2.176	15.493.000	2.176	3.219.532	25	178.000	25	176.950	8.733	10.089.000	8.733	5.189.923	0	0	0	0
18 İZMİR	3.251	6.944.000	2.220	1.758.000	99	211.000	0	17.000	11.065	12.847.000	8.879	16.634.000	2	53.000	0	0
19 KAHRAMANMARAŞ	690	1.179.000	690	1.092.017	50	85.000	50	0	5.419	5.822.000	5.419	4.312.127	3	462.000	0	0
20 KASTAMONU	50	213.000	50	0	20	142.000	20	0	10.000	16.469.000	8.500	667.548	10	213.000	10	693.750
21 KAYSERİ	0	0	0	0	64	26.000	64	26.000	6.941	7.709.000	5.618	2.954.214	0	0	0	0
22 KONYA	261	464.000	261	152.800	27	48.000	27	27.600	3.631	5.463.000	3.631	1.230.586	0	0	0	0
23 KÜTAHYA	1.482	3.956.000	1.275	0	11	29.000	11	0	8.311	10.793.000	6.950	671.893	35	623.000	42	0
24 MERSİN	1.061	2.266.000	1.061	964.793	96	205.000	96	47.529	12.049	13.723.000	12.049	5.797.740	0	0	0	0
25 MUĞLA	1.865	3.817.000	1.865	5.079.525	83	169.000	83	278.162	15.678	16.348.000	15.678	29.618.047	25	149.000	8	24.394
26 SAKARYA	845	2.406.000	778	896.066	5	9.000	5	0	4.500	8.887.000	4.009	5.098.121	0	0	0	0
27 SINOP	50	133.000	40	0	0	0	0	0	3.650	8.547.000	3.650	3.683.298	15	320.000	8	1.210.090
28 ŞANLIURFA	295	840.000	295	297.449	5	14.000	5	0	3.106	1.935.000	3.106	100.238	0	0	0	0
29 TRABZON	7	12.400	7	0	0	0	0	0	3.250	9.785.000	3.250	6.730.725	0	0	0	0
30 ZONGULDAK	216	1.153.400	216	1.153.400	50	267.000	50	267.000	8.580	15.218.000	8.580	15.218.000	40	2.136.000	55	2.611.200
TOPLAM	26.128	65.813.000	21.985	24.636.963	1.031	2.501.000	818	1.155.626	223.045	308.935.000	204.674	276.162.156	265	7.064.000	208	5.714.113

KM: Kilometre

Ek 10.1: Silvikültür Uygulama Sonuçlarının Orman Bölge Müdürlükleri Dağılımı, 2025

BÖLGE MÜDÜRLÜĞÜ	GENÇLİK BAKIMI				SIKLIK BAKIMI				KÜLTÜR BAKIMI				BUDAMA				İLK ARALAMA				KORUYA TAHVİL								
	Program		Uygulama		Program		Uygulama		Program		Uygulama		Program		Uygulama		Program		Uygulama		Program		Uygulama						
	Hektar	TL	Hektar	TL	Hektar	TL	Hektar	TL	Hektar	TL	Hektar	TL	Hektar	TL	Hektar	TL	Hektar	TL	Hektar	TL	Hektar	TL	Hektar	TL					
1 ADANA	14.108	49.378.000	14.682	24.600.183	10.500	21.690.000	10.807	15.022.934	6.655	21.296.000	6.671	13.094.601	130	533.000	0	0	2.657	2.526	366	0	0	0	2.657	2.526	366	0			
2 AMASYA	7.525	26.339.250	6.628	25.148.833	21.056	36.117.900	14.562	14.220.432	430	1.721.600	505	3.772.561	12	54.000	0	0	13.291	10.850	10.641	11.743.800	8.699	3.132.335	13.291	10.850	10.641	11.743.800	8.699	3.132.335	
3 ANKARA	4.237	16.100.600	4.492	12.124.875	8.434	18.909.000	9.194	4.961.165	667	3.001.050	667	2.461.562	9	459.000	0	0	2.156	2.186	2.410	6.090.000	2.622	0	2.156	2.186	2.410	6.090.000	2.622	0	
4 ANTALYA	19.390	73.683.520	18.403	63.873.942	8.678	19.472.400	5.424	11.408.726	9.554	45.379.125	9.459	34.546.728	0	0	0	0	1.322	502	0	0	0	0	1.322	502	0	0	0	0	
5 ARTVİN	475	2.850.000	478	2.185.961	500	1.720.000	33	0	821	4.926.000	962	9.332.600	0	0	0	0	200	27	0	0	0	0	200	27	0	0	0	0	
6 BALIKESİR	8.588	42.938.000	8.636	22.496.603	7.748	25.224.323	7.747	7.894.781	4.659	25.626.150	4.636	17.833.342	0	0	0	0	4.072	4.159	2.220	2.733.990	2.409	669.751	4.072	4.159	2.220	2.733.990	2.409	669.751	
7 BOLU	12.775	45.990.000	13.020	27.589.076	5.384	3.515.700	4.042	4.634.145	504	1.714.280	501	584.878	200	1.000.000	221	196.000	4.632	4.158	0	0	0	0	4.632	4.158	0	0	0	0	
8 BURSA	8.757	41.595.750	8.483	36.414.651	5.937	11.220.480	3.814	2.360.335	2.956	16.258.000	2.887	12.798.619	350	1.748.500	0	0	6.966	4.865	13.353	15.059.270	10.901	1.585.471	6.966	4.865	13.353	15.059.270	10.901	1.585.471	
9 ÇANAKKALE	7.906	31.624.000	8.191	24.513.596	11.271	29.423.520	11.533	11.929.643	3.298	12.530.880	3.328	14.083.825	162	809.000	162	918.182	8.718	9.167	5.010	8.431.800	5.150	34.100	8.718	9.167	5.010	8.431.800	5.150	34.100	
10 DENİZLİ	9.396	35.704.800	9.432	28.779.276	10.644	24.981.120	10.787	14.476.458	4.024	15.290.820	4.048	12.028.594	0	0	0	0	4.356	4.610	0	0	0	0	4.356	4.610	0	0	0	0	
11 ELAZIĞ	2.680	6.700.000	2.854	1.643.380	2.625	3.066.000	1.743	282.768	834	2.003.268	814	1.242.571	50	175.000	50	21.497	750	0	390	270.000	205	0	750	0	390	270.000	205	0	
12 ERZURUM	3.082	13.869.000	3.147	11.989.952	3.771	4.561.920	4.015	1.508.200	265	1.192.680	265	1.143.304	100	304.780	0	0	1.110	1.055	1.619	625.500	1.618	609.000	1.110	1.055	1.619	625.500	1.618	609.000	
13 ESKİŞEHİR	6.005	14.123.760	6.099	10.152.994	3.474	3.515.866	3.695	1.826.954	2.827	6.649.104	2.905	6.097.688	0	0	0	0	4.526	3.229	0	0	0	0	4.526	3.229	0	0	0	0	
14 GİRESUN	2.706	10.282.800	2.736	6.848.075	3.104	6.000.003	2.488	1.726.277	1.596	5.586.350	1.600	1.822.199	137	521.597	0	0	896	931	0	0	0	0	896	931	0	0	0	0	
15 HATAY	6.233	28.707.500	6.405	12.969.201	6.065	21.769.920	5.827	10.475.077	687	2.748.800	734	1.948.240	94	500.320	95	147.331	2.065	2.171	0	0	0	0	2.065	2.171	0	0	0	0	
16 İSPARTA	4.496	20.232.000	4.545	24.651.012	9.877	31.178.000	3.978	1.556.038	969	5.331.150	1.012	7.408.667	50	265.000	0	0	3.395	2.140	26.729	44.748.980	14.348	43.652.524	3.395	2.140	26.729	44.748.980	14.348	43.652.524	
17 İSTANBUL	14.627	65.821.500	8.429	26.449.695	11.467	19.611.500	7.337	4.286.814	216	1.187.450	2.211	11.986.385	40	139.650	0	0	3.682	3.638	3.069	1.384.150	2.482	697.374	3.682	3.638	3.069	1.384.150	2.482	697.374	
18 İZMİR	8.041	16.210.656	8.056	16.820.748	7.250	10.648.897	7.297	2.272.250	3.920	9.879.408	3.886	6.623.637	0	0	0	0	649	1.024	231	72.900	148	0	649	1.024	231	72.900	148	0	
19 K.MARAŞ	7.240	36.156.560	7.338	12.840.928	12.630	17.170.080	13.820	7.996.166	1.034	4.652.550	1.034	1.661.332	0	0	0	0	3.870	3.383	555	871.610	514	0	3.870	3.383	555	871.610	514	0	
20 KASTAMONU	4.341	9.984.300	4.323	10.787.824	6.843	6.797.183	3.193	2.051.292	3.054	7.024.200	2.956	6.098.623	0	0	0	0	1.182	718	782	0	616	0	1.182	718	782	0	616	0	
21 KAYSERİ	2.639	6.201.650	2.639	5.141.062	2.370	2.869.240	2.423	1.978.641	2.885	7.644.720	2.955	4.014.585	0	0	0	0	872	1.086	2.758	2.550.000	2.958	0	872	1.086	2.758	2.550.000	2.958	0	
22 KONYA	8.360	29.260.000	8.417	14.724.029	9.158	16.562.400	7.661	6.020.019	1.248	4.992.800	1.248	2.178.941	100	350.000	66	0	2.558	2.348	2.285	450.000	1.504	0	2.558	2.348	2.285	450.000	1.504	0	
23 KÜTAHYA	11.838	50.311.500	12.101	21.151.290	11.618	34.810.000	11.963	11.695.716	5.586	27.932.000	5.609	11.105.584	778	4.120.750	785	837.970	5.459	5.339	783	0	830	0	5.459	5.339	783	0	830	0	
24 MERSİN	46.865	198.848.195	47.023	107.821.921	13.590	39.680.000	14.266	43.769.516	6.005	30.025.000	6.064	22.892.345	0	0	0	0	6.627	6.743	5.306	3.624.000	3.292	1.147.982	6.627	6.743	5.306	3.624.000	3.292	1.147.982	
25 MUĞLA	3.302	8.737.092	3.303	9.571.374	7.057	6.155.443	6.514	5.810.872	506	1.190.112	506	981.608	0	0	0	0	4.781	4.837	0	0	0	0	4.781	4.837	0	0	0	0	
26 SAKARYA	4.452	22.260.000	4.480	13.227.573	4.791	11.232.000	4.917	703.962	271	1.220.850	311	2.591.908	0	0	0	0	1.785	1.609	1.425	1.344.000	1.395	0	1.785	1.609	1.425	1.344.000	1.395	0	
27 SİNOP	1.003	6.027.543	931	8.852.061	3.500	1.575.000	3.480	0	4.451	26.706.000	4.588	61.407.822	0	0	0	0	500	100	0	0	0	0	500	100	0	0	0	0	
28 ŞANLIURFA	11.247	44.988.000	9.810	92.545.149	6.898	9.888.000	5.371	6.883.408	147	588.000	154	560.491	0	0	0	0	5.102	4.439	0	0	0	0	5.102	4.439	0	0	0	0	
29 TRABZON	242.312	954.925.976	235.079	675.915.267	221.256	449.665.895	191.294	202.644.439	70.071	294.298.347	72.646	272.340.679	2.202	10.521.597	1.410	2.120.980	99.664	88.705	79.931	100.000.000	60.057	51.528.537	99.664	88.705	79.931	100.000.000	60.057	51.528.537	
30 ZONGULDAK	0	0	0	0	0	0	0	0	0	0	0	0	0	0	0	0	0	0	0	0	0	0	0	0	0	0	0	0	
TOPLAM																													

Ek 10.2: Silvikültür Uygulama Sonuçlarının Orman Bölge Müdürlükleri Dağılımı, 2025

BÖLGE MÜDÜRLÜĞÜ	SILVİKÜLTÜR PLANLARI				DOĞAL GENÇLEŞTİRME				YAPAY GENÇLEŞTİRME				YARDOP TESİS VE BAKIM				GENÇLİK VE KÜLTÜR SAHALARINDA KORUMA				BALTALIK ORMANLARINDA YENİLEME			
	Program		Uygulama		Program		Uygulama		Program		Uygulama		Program		Uygulama		Program		Uygulama		Program		Uygulama	
	Adet	TL	Hektar	TL	Hektar	TL	Hektar	TL	Hektar	TL	Hektar	TL	Hektar	TL	Hektar	TL	Hektar	TL	Hektar	TL	Hektar	TL	Hektar	TL
1	ADANA	2.411	45.799.500	2.163	51.173.972	800	19.990.000	873	33.977.284	2.117	5.292.500	1.410	382.547	0	0	0	0	0	0	0	0	0	0	0
2	AMASYA	606	12.124.000	463	8.563.707	88	2.646.000	143	7.920.818					16	76	3.970.080	11	55	10.167.297					
3	ANKARA	276	6.350.990	336	3.606.132	115	3.438.900	140	10.292.378					0	1	80.000	0	1	80.616					
4	ANTALYA	2.057	32.918.400	2.168	77.342.767	229	5.712.500	202	5.763.439	173	555.205			0	9	4.378.180	0	2	970.767					
5	ARTVİN	95	2.573.100	73	1.317.947	194	6.878.630	157	10.161.654					0	197	40.668.500	0	193	45.512.114					
6	BALIKESİR	53	0	299	6.881.600	297	8.209.902	292	7.297.500	326	14.267.632	110	552.000	110	0	0	0	0	0	0	0	0	0	0
7	BOLU	217	3.904.200	170	2.693.094			0	1.110.225					18	0	2.354.240	11	0	1.702.059					
8	BURSA	805	17.714.400	993	83.320.820	772	19.300.000	782	32.031.870					4	0	240.000	4	0	0	4	0	4.812	0	1.144
9	ÇANAKKALE	2.282	50.203.120	1.556	50.451.922	616	15.392.500	635	15.668.022					6	0	297.500	2	0	27.000					
10	DENİZLİ	1.978	32.076.525	1.951	45.519.003	735	16.542.450	786	34.496.743					0	21	201.600	0	15	3.829.498					
11	ELAZIĞ	242	4.347.000	360	6.431.076	186	3.679.400	137	3.975.023					10	14	3.053.730	2	10	288.658					
12	ERZURUM	163	4.070.000	138	3.982.950	39	1.176.000	39	1.185.481					0	0	0	0	0	0	0	0	0	0	0
13	ESKİŞEHİR	556	8.334.000	145	1.993.462	750	15.000.000	725	32.241.666					0	0	0	0	0	0	0	0	0	0	0
14	GİRESUN	248	6.329.400	632	7.125.835	51	1.539.000	48	1.776.310	2.160	10.748.500	829	1.169.248											
15	HATAY	979	24.477.500	1.339	35.199.939	98	2.943.000	140	5.554.836	486	2.432.000	555	461.020											
16	ISPARTA	38	952.500	17	141.559	261	7.836.000	238	7.040.191					0	56	4.325.454	0	24	4.319.531					
17	İSTANBUL	3	2.958	73.745.000	4.016	107.934.890	105	2.843.800	486	14.527.084				29	5	3.333.679	23	3	3.525.953					
18	İZMİR	41	0	572	6.485.346	1.031	27.343.460	377	5.937.750	47	2.419.964			0	0	0	0	0	0	0	0	0	0	0
19	K.MARAŞ	497	11.431.000	293	4.625.808	15	384.000	7	377.403					0	0	0	0	0	0	0	0	0	0	0
20	KASTAMONU	850.000	0	0	0	31	343.799	54	1.953.500	321	4.043.340	203	2.401.394											
21	KAYSERİ	183	2.502.925	137	2.109.451	145	2.564.895	147	1.575.252					0	0	0	0	0	0	0	0	0	0	0
22	KONYA	6	0	370	5.544.000	382	2.403.090	85	1.700.000	90	2.181.896			0	0	0	0	0	0	0	0	0	0	0
23	KÜTAHYA	97	0	2.518	62.952.500	2.792	34.441.350	344	10.308.000	543	4.896.986			0	0	0	0	0	0	0	0	0	0	0
24	MERSİN	4.145	79.258.500	4.473	130.054.845	1.891	47.277.500	1.964	41.650.129	3.525	12.975.000	3.548	5.554.509											
25	MUĞLA	701	9.268.938	845	5.119.522	80	1.816.668	57	4.911.553					0	12	1.296.931	0	8	990.793					
26	SAKARYA	73	1.835.000	113	1.003.555	45	1.130.000	45	3.151.657					6	0	800.000	5	0	858.165					
27	SİNOP	30	810.000	15	0	300	10.500.000	187	15.962.293					0	0	0	0	0	0	0	0	0	0	0
28	ŞANLIURFA	414	10.350.000			26	645.000							0	0	0	0	0	0	0	0	0	0	0
29	TRABZON													0	0	0	0	0	0	0	0	0	0	0
30	ZONGULDAK													0	0	0	0	0	0	0	0	0	0	0
TOPLAM		49.500.000	188	0	25.744.523.583.243	26.952	704.063.556	8.959	218.522.833	9.149	311.519.184	8.399	32.000.000	6.625	8.122.529	89	391	64.999.894	58	311	72.272.450	9.564	0	5.066

Ek 11.1: Ağaçlandırma, Toprak Muhafaza ve Entegre Havza Islah Projeleri Uygulama Sonuçlarının Orman Bölge Müdürlükleri Dağılımı, 2025

BÖLGE MÜDÜRLÜĞÜ	ETÜT PROJESİ			AĞAÇLANDIRMA TESİSİ			ENDÜSTRİYEL AĞAÇLANDIRMA			AĞAÇLANDIRMA/EN-DÜSTRİYEL AĞAÇLANDIRMA DİRMA BAKIM			ÖZEL AĞAÇLANDIRMA			REHABİLİTASYON TESİSİ			REHABİLİTASYON BAKIM										
	Uygulama			Uygulama			Uygulama			Uygulama			Uygulama			Uygulama			Uygulama										
	Hektar	TL	Hektar	TL	Hektar	TL	Hektar	TL	Hektar	TL	Hektar	TL	Hektar	TL	Hektar	TL	Hektar	TL	Hektar	TL	Hektar	TL							
1	ADANA	900	450.000	1.773	92.006	60	4.284.000	61	2.175.164	300	25.146.000	300	17.797.899	4.870	34.330.000	4.870	29.838.280	842.303	377	2.160.000	326	1.735.697	395	1.580.000	395	1.491.157			
2	AMASYA	737	1.670.000	4.121	1.372.564	14	1.514.000	14	2.006.782	30	3.500.000	30	2.749.271	1.843	19.436.000	1.843	19.222.587	17	10.110	19.202.400	11.060	538.629	50	150.000	50	110.523			
3	ANKARA	700	650.000	1.237		400	22.000.000	400	17.469.497					3.113	20.350.000	2.213	36.444.203	92	4.024	4.074		600	2.400.000	600	5.000.000				
4	ANTALYA	500	250.000	469						60	4.000.000	60	6.281.428	1.245	5.805.000	1.245	5.850.642	2	275	3.271.000	287	861.528	117	678.000	117	254.311			
5	ARTVİN	400	1.410.000	395	1.380.000					500	41.910.000	480	21.627.632	4.691	30.700.000	4.691	33.540.926	28	114	220.000	100	218.913	300	115.000	300	113.897			
6	BALIKESİR	650	325.000	654	400.000	150	6.175.000	150	4.594.110					50	450.000	50	2.859.454	3	405	1.016.400	1.230	120	1.809.000	120	785.000				
7	BOLU	300	150.000	9.274	695.000	850	22.900.000	853	21.174.000	451	23.400.000	451	22.306.437	3.185	26.388.000	3.185	25.387.316	8	20	3.000.000		779	1.697.200	779	1.242.258	5	15.000	5	14.459
8	BURSA	5.603	500.000	5.692	456.384	1.887	58.562.000	1.862	57.978.451	597	42.748.000	597	55.298.429	4.297	31.101.000	4.297	24.082.643		49	407.100.000	601	3.333.916	1.021	8.916.000	1.021	11.616.325			
9	ÇANAKKALE	2.000	925.000	2.085		1.641	60.400.000	1.641	46.112.334	272	16.764.000	272	6.616.308	2.950	26.550.000	2.950	36.240.829	73	461	1.071.300	464	1.527.834							
10	DEÜZLÜ	1.211		1.688		465	17.925.000	465	15.492.487	180	15.088.000	180	3.241.590	2.952	20.668.000	2.952	26.392.338	3	107	2.914.000		107	2.914.000						
11	ELAZIĞ	26.045	3.500.000	26.388	154.440					20	1.676.000	20	1.448.273	2.463	20.100.000	2.463	16.078.145	3	2.500	1.500.000	3.254	1.041.020							
12	ERZURUM	8.094	1.350.000	8.115	1.350.000	639	15.430.000	639	15.430.000	2.98	17.100.000	2.98	27.246.340	1.863	14.697.000	1.863	18.840.001	9	2.600	2.760.000	1.975	355.818							
13	ESKİŞEHİR	932	25.000	1.601	48.000	293	25.152.000	293	15.755.451	2.047	107.427.000	2.032	84.505.254	5.680	42.870.000	6.150	40.899.236	59	289	4.071.000	601	3.333.916	1.021	8.916.000	1.021	11.616.325			
14	GİRESUN	33.878	11.650.000	33.889	11.236.204	100	5.140.000	100	2.938.110	75	6.287.000	75	2.382.233	4.450	37.148.000	4.372	60.848.940	26	461	1.071.300	464	1.527.834							
15	HATAY	2.000	1.000.000	4.312	1.155.466	513	11.332.000	513	10.880.339	180	15.088.000	180	3.241.590	2.952	20.668.000	2.952	26.392.338	3	107	2.914.000		107	2.914.000						
16	ISPARTA	100	50.000	101		90	4.000.000	90	3.953.462	20	1.676.000	20	1.448.273	2.463	20.100.000	2.463	16.078.145	3	9	1.000.000	33	958.368	723	4.450.000	723	2.418.271			
17	İSTANBUL	500	500.000	583	287.974	402	17.153.000	402	16.055.925	2.98	17.100.000	2.98	27.246.340	1.863	14.697.000	1.863	18.840.001	9	36	5.400.000	36	888.562	59	768.000	59	675.623			
18	İZMİR	1.000	500.000	6.917		3.640	72.380.000	3.479	82.781.101	2.047	107.427.000	2.032	84.505.254	5.680	42.870.000	6.150	40.899.236	59	670	5.440.400	617	7.156.016	721	2.884.000	721	333.277			
19	K.MARAŞ	2.000	1.000.000	678	357.652	452	40.852.000	549	19.923.312	75	6.287.000	75	2.382.233	4.450	37.148.000	4.372	60.848.940	26	832	7.281.000	1.308	1.334.269	250	2.618.000	250	2.454.095			
20	KASTAMONU	100	1.200.000	11.199	1.511.820																								
21	KAYSERİ	4.154	1.870.000	7.274	1.573.827	800	38.263.000	565	31.482.413																				
22	KONYA	1.100	550.000	1.278	550.000	380	16.550.000	380	16.541.348																				
23	KÜTAHYA	500	500.000	500	500.000	100	6.000.000	100	6.000.000	390	25.000.000	393	16.055.097	4.600	34.900.000	4.600	53.873.782	36	1.481	473.600	1.628	0	296	2.000.000	296	2.997.049			
24	MERSİN	4.800	2.400.000	5.731	1.446.406	635	40.700.000	641	19.765.898	494	34.000.000	494	35.608.713	4.191	25.155.000	4.191	20.604.965	1	271	4.013.600	398	646.693	234	1.468.000	234	1.36.345			
25	MUĞLA	1.194	130.000	1.194		1.197	33.554.000	1.197	35.196.606	332	29.070.000	317	27.772.040	2.954	20.000.000	2.954	30.704.563		322	561.000	449	186.862							
26	SAKARYA	1.000	1.000	330		115	6.000.000	115	4.193.776	150	12.573.000	150	7.514.294	470	4.230.000	470	4.474.672		226	725.000	174	244.018							
27	SİNOP	3		3		3	215.000	3	215.000	150	12.573.000	150	7.514.294	470	4.230.000	470	4.474.672		406	990.000	727	288.969	30	120.000	30				
28	ŞANLIURFA	4.000	2.000.000	1.335		165	8.790.000	165	4.510.311																				
29	TRABZON	3.000	1.500.000	3.006	1.500.000	315	36.522.000	315	36.522.000																				
30	ZONGULDAK MERKEZ	6.757	6.500.000	7.668	5.834.000	91	8.357.000	94	8.650.769	60	13.275.000	60	25.208.230	677	6.093.000	677	5.902.254		30	120.000	72	90.000							
TOPLAM		114.155	42.555.000	149.492	31.901.743	15.566	587.150.000	15.255	806.392.814	6.256	418.964.000	6.208	363.649.467	71.723	556.644.000	71.211	635.238.474	2.374	35.609	109.558.815	38.794	59.469.365	8.382	41.883.000	8.382	34.603.051			

Ek 11.2: Ağaçlandırma, Toprak Muhafaza ve Havza Islahı Uygulama Sonuçlarının Orman Bölge Müdürlükleri Dağılımı, 2025

BÖLGE MÜDÜRLÜĞÜ	TOPRAK MUHAFAZA TESİSİ				TOPRAK MUHAFAZA BAKIM				MERA ISLAHI				ÇİĞ KONTROL BAKIM				SEL KONTROLÜ TESİSİ			
	Program		Uygulama		Program		Uygulama		Program		Uygulama		Program		Uygulama		Program		Uygulama	
	Hektar	TL	Hektar	TL	Hektar	TL	Hektar	TL	Hektar	TL	Hektar	TL	Hektar	TL	Hektar	TL	Hektar	TL	Hektar	TL
1 ADANA	100	3.000.000	100	538.232	1.500	8.500.000	1.500	10.609.366	200	700.000	200	569.280	532	1.600.000	532	1.631.775				
2 AMASYA	1.236	20.655.000	1.286	13.066.145	3.228	13.140.000	3.228	9.883.711					1.240	6.800.000	1.240	6.765.512				
3 ANKARA	800	25.500.000	800	25.500.000	3.530	17.000.000	3.530	17.000.000					1.100	3.420.000	1.100	3.420.000				
4 ANTALYA	56	0	56	0	100	0	0	0					220	30.000	220	25.176				
5 ARTVİN	400	4.250.000	400	4.248.500	2.000	3.645.000	2.000	3.644.496	538	3.500.000	538	3.198.000	218	2.455.000	218	2.755.564				
6 BALIKESİR																				
7 BOLU					60	155.000	60	152.268	150	900.000	150	813.077	450	2.430.000	450	2.512.930				
8 BURSA																				
9 ÇANAKKALE																				
10 DENİZLİ	100	500.000	100	412.230	300	1.000.000	300	1.087.764					365	3.500.000	365	3.500.000				
11 ELAZIĞ	4.000	89.000.000	4.000	65.834.163	15.325	82.200.000	15.325	105.337.144	1.590	6.575.000	1.590	6.661.671	2.200	1.530.000	2.200	1.442.702				
12 ERZURUM	3.805	21.585.000	3.805	21.305.000	5.850	5.945.000	5.850	5.695.000	2.900	13.275.000	2.900	13.344.000	1.610	10.625.000	1.610	10.556.000				
13 ESKİŞEHİR	188	9.570.000	188	6.469.849	5.500	30.000.000	5.500	33.054.690	100	430.000	100	334.763	1.400	10.570.000	1.400	10.665.237				
14 GİRİSUN	414	6.480.000	414	6.569.378	1.784	6.751.000	1.784	6.658.441					18.700	33.450.000	18.700	42.674.898				
15 HATAY					1.000	3.745.000	1.000	3.738.554												
16 İSPARTA					650	2.600.000	650	2.599.999												
17 İSTANBUL	50	1.375.000	50	1.356.534	50	200.000	50	200.000												
18 İZMİR	640	7.415.000	640	7.414.869	1.000	5.000.000	1.000	4.998.989					98	1.170.000	98	1.165.431				
19 K.MARAŞ	50	1.000.000	50	1.480.288	1.980	7.770.000	1.980	7.286.123												
20 KASTAMONU					130	895.000	130	887.072	100	600.000	100	471.285	2.500	11.870.000	2.500	11.997.158				
21 KAYSERİ	4.279	123.187.000	4.204	119.887.694	9.400	51.672.000	9.400	51.418.106	800	4.198.000	800	4.194.528	800	9.635.000	800	9.636.475				
22 KONYA	750	18.000.000	750	18.000.000	2.000	11.000.000	2.000	10.998.799												
23 KÜTAHYA	100	1.565.000	100	1.063.919	174	660.000	174	655.856					300	1.880.000	300	1.878.475				
24 MERSİN					425	800.000	425	985.561					20	405.000	20	399.869				
25 MUĞLA																				
26 SAKARYA																				
27 SİNOP																				
28 ŞANLIURFA	900	17.520.000	900	26.003.633	3.860	20.490.000	3.860	11.996.367	200	1.250.000	200	1.250.000	1.667	30.620.000	1.677	30.613.842				
29 TRABZON	700	14.000.000	700	14.000.000	2.500	19.694.000	2.500	19.247.006					1.000	19.000.000	1.000	18.999.928				
30 ZONGULDAK MERKEZ													2.620	26.650.000	2.620	26.642.897				
TOPLAM	18.568	364.602.000	18.543	333.150.435	62.346	292.862.000	62.346	308.135.312	6.578	31.428.000	6.578	30.836.603	0	0	0	0	37.040	177.640.000	32.050	187.283.869

Ek 12: Fidan ve Tohum Üretimi Uygulama Sonuçlarının Orman Bölge Müdürlükleri Dağılımı, 2025

BÖLGE MÜDÜRLÜĞÜ	FİDAN ÜRETİMİ						FİDAN BAKIMI						TOHUM ÜRETİMİ						TOHUM BAKIMI					
	Program		Uygulama		Program		Uygulama		Program		Uygulama		Program		Uygulama		Program		Uygulama		Program		Uygulama	
	Bin Adet	TL	Bin Adet	TL	Bin Adet	TL	Bin Adet	TL	Bin Adet	TL	Bin Adet	TL	Ton	TL	Ton	TL	Ton	TL	Ton	TL	Ton	TL	Ton	TL
1	ADANA	4.250.000	39.950.000	4.250.000	33.356.152	6.000.000	21.800.000	6.000.000	21.747.710	4	2.400.000	4	2.400.000	4	2.400.000	8	400.000	8	400.000	8	380.000	8	380.000	
2	AMASYA	2.300.000	27.800.000	2.300.000	27.800.000	4.000.000	15.200.000	4.000.000	13.031.051	6	3.600.000	6	3.600.000	6	3.600.000	5	250.000	5	250.000	5	250.000	5	250.000	
3	ANKARA	2.950.000	56.400.000	2.950.000	42.928.606	5.900.000	22.500.000	5.900.000	21.500.000	3	1.800.000	3	1.800.000	3	1.800.000	4	200.000	4	200.000	4	0	4	0	
4	ANTALYA	2.500.000	21.000.000	2.500.000	17.817.062	4.000.000	14.000.000	4.000.000	11.048.496	2	1.200.000	2	1.200.000	2	1.200.000	5	250.000	5	250.000	5	0	5	0	
5	ARTVİN	300.000	3.700.000	300.000	2.913.374	600.000	2.200.000	600.000	1.546.513	2	1.200.000	2	1.200.000	2	1.200.000	0	0	0	0	0	0	0	0	
6	BALIKESİR	5.600.000	44.000.000	5.600.000	41.085.605	7.500.000	29.000.000	7.500.000	26.539.350	2	1.200.000	2	1.200.000	2	1.200.000	6	1.200.000	6	1.200.000	5	250.000	5	250.000	
7	BOLU	1.000.000	15.650.000	1.000.000	13.074.630	1.600.000	6.200.000	1.600.000	5.100.000	2	1.200.000	2	1.200.000	2	1.200.000	1	50.000	1	50.000	1	50.000	1	50.000	
8	BURSA	1.900.000	25.100.000	1.900.000	23.150.005	2.200.000	8.000.000	2.200.000	8.000.000	3	1.800.000	3	1.800.000	3	1.800.000	4	200.000	4	200.000	4	200.000	4	200.000	
9	ÇANAKKALE	6.500.000	17.950.000	6.500.000	11.681.557	7.750.000	8.000.000	7.750.000	14.201.280	3	1.800.000	3	1.800.000	3	1.800.000	0	0	0	0	0	0	0	0	
10	DENİZLİ	4.500.000	31.000.000	4.500.000	19.038.833	5.200.000	18.750.000	5.200.000	10.720.617	5	8.200.000	5	8.200.000	7	6.045.161	4	200.000	4	200.000	5	200.000	5	200.000	
11	ELAZIĞ	5.520.000	84.500.000	5.520.000	82.991.874	9.600.000	35.500.000	9.600.000	34.642.044	7	4.200.000	7	4.200.000	7	4.200.000	4	200.000	4	200.000	4	200.000	4	200.000	
12	ERZURUM	1.500.000	17.900.000	1.500.000	16.402.931	3.000.000	10.700.000	3.000.000	10.665.996	3	1.800.000	3	1.800.000	3	1.800.000	3	150.000	3	150.000	3	150.000	3	150.000	
13	ESKİŞEHİR	5.500.000	53.600.000	5.500.000	43.851.917	7.700.000	27.000.000	7.700.000	27.000.000	4	2.400.000	4	2.400.000	4	2.400.000	8	400.000	8	400.000	8	400.000	8	400.000	
14	GİRESUN	1.500.000	18.500.000	1.500.000	18.500.000	2.000.000	7.250.000	2.000.000	6.136.647	2	1.200.000	2	1.200.000	2	1.200.000	1	50.000	1	50.000	3	150.000	3	150.000	
15	HATAY	50.000	5.000.000	50.000	3.982.355	100.000	3.000.000	100.000	2.987.240	2	1.200.000	2	1.200.000	2	1.200.000	0	0	0	0	0	0	0	0	
16	ISPARTA	2.000.000	8.500.000	2.000.000	6.050.379	3.000.000	5.000.000	3.000.000	4.999.001	3	1.800.000	3	1.800.000	3	1.800.000	6	300.000	6	300.000	6	287.000	6	287.000	
17	İSTANBUL	2.700.000	42.500.000	2.700.000	40.142.070	3.600.000	15.000.000	3.600.000	14.939.467	4	2.400.000	4	2.400.000	4	2.400.000	1	50.000	1	50.000	1	0	1	0	
18	İZMİR	11.200.000	97.000.000	11.200.000	65.146.320	12.700.000	42.000.000	12.700.000	38.001.416	3	1.800.000	3	1.800.000	3	1.800.000	9	450.000	9	450.000	9	450.000	9	450.000	
19	K.MARAŞ	1.700.000	21.000.000	1.700.000	15.176.196	2.900.000	10.500.000	2.900.000	9.387.121	3	1.800.000	3	1.800.000	3	1.800.000	3	150.000	3	150.000	3	150.000	3	150.000	
20	KASTAMONU	1.150.000	19.450.000	1.150.000	14.319.318	1.650.000	7.000.000	1.650.000	7.000.000	3	1.800.000	3	1.800.000	3	1.800.000	3	150.000	3	150.000	3	150.000	3	150.000	
21	KAYSERİ	5.000.000	73.500.000	5.000.000	65.207.504	8.300.000	32.100.000	8.300.000	22.547.126	7	4.200.000	7	4.200.000	7	4.200.000	0	0	0	0	0	0	0	0	
22	KONYA	2.200.000	32.500.000	2.200.000	27.100.000	3.900.000	19.000.000	3.900.000	16.405.798	3	1.800.000	3	1.800.000	3	1.800.000	8	400.000	8	400.000	8	0	8	0	
23	KÜTAHYA	500.000	6.850.000	500.000	3.558.648	800.000	3.000.000	800.000	1.009.198	0	0	0	0	0	0	0	0	0	0	0	0	0	0	
24	MERSİN	5.000.000	55.000.000	5.000.000	38.772.393	6.000.000	23.000.000	6.000.000	15.000.000	3	1.800.000	3	1.800.000	3	1.800.000	4	1.800.000	4	1.800.000	3	150.000	3	150.000	
25	MUĞLA	4.800.000	37.200.000	4.800.000	17.702.649	5.400.000	19.500.000	5.400.000	18.359.362	3	1.800.000	3	1.800.000	3	1.800.000	5	250.000	5	250.000	5	250.000	5	250.000	
26	SAKARYA	1.200.000	31.000.000	1.200.000	28.813.754	1.900.000	7.500.000	1.900.000	7.500.000	2	1.200.000	2	1.200.000	2	1.200.000	0	0	0	0	0	0	0	0	
27	SİNOP	300.000	3.800.000	300.000	3.169.129	400.000	1.600.000	400.000	1.229.950	1	600.000	1	600.000	1	600.000	0	0	0	0	0	0	0	0	
28	ŞANLIURFA	2.700.000	40.350.000	2.700.000	26.901.080	5.800.000	19.700.000	5.800.000	17.640.065	9	5.400.000	9	5.400.000	9	5.400.000	0	0	0	0	0	0	0	0	
29	TRABZON	2.000.000	29.600.000	2.000.000	22.599.443	3.700.000	14.000.000	3.700.000	14.000.000	4	2.400.000	4	2.400.000	4	2.400.000	3	150.000	3	150.000	3	150.000	3	150.000	
30	ZONGULDAK	2.000.000	24.000.000	2.000.000	23.332.781	3.000.000	9.500.000	3.000.000	9.500.000	5	3.000.000	5	3.000.000	5	3.000.000	5	250.000	5	250.000	5	250.000	5	250.000	
TOPLAM		90.320.000	984.300.000	90.320.000	796.566.564	130.200.000	457.500.000	130.200.000	412.385.449	103	67.000.000	109	56.530.971	100	5.000.000	100	5.000.000	100	5.000.000	100	4.067.000	100	4.067.000	

Ek 13: Orman Köy ve Kooperatiflerine Sağlanan Kredilerin Orman Bölge Müdürlükleri Dağılımı, 2025

BÖLGE MÜDÜRLÜĞÜ	FERDİ DESTEKLER												KOOPERATİF DESTEKLERİ				
	ÇALIŞMA PROGRAMI						UYGULAMA						KOOPERATİF DESTEKLERİ				
	Sosyal Nitelikli Aile Sayısı	TL	Aile Sayısı	TL	TOPLAM	Aile Sayısı	Sosyal Nitelikli Aile Sayısı	TL	Ekonomik Nitelikli Aile Sayısı	TL	Aile Sayısı	TL	TOPLAM	Proje Adedi	Kredi Miktarı	Gönderilen Ödenek	Gerçekleşme TL
1	ADANA	350	32.888.000	158	30.664.771	508	63.552.771	350	32.888.000	158	30.664.771	508	63.552.771	0	0	0	0
2	AMASYA	19	455.200	334	103.564.467	353	104.020.667	19	455.200	334	103.564.467	353	104.020.667	1	6.792.481	6.792.481	6.792.481
3	ANKARA	123	11.709.000	140	48.291.000	263	60.000.000	123	11.709.000	138	48.291.000	261	60.000.000	0	0	0	0
4	ANTALYA	42	5.880.000	55	17.147.570	97	23.027.570	42	5.880.000	55	17.147.570	97	23.027.570	0	0	0	0
5	ARTVİN	527	24.476.000	77	40.500.000	604	64.976.000	527	24.476.000	77	40.500.000	604	64.976.000	0	0	0	0
6	BALIKESİR	129	16.660.000	250	79.521.000	379	96.181.000	129	16.660.000	242	79.521.000	371	96.181.000	0	0	0	0
7	BOLU	637	54.905.690	308	83.093.502	945	137.999.192	630	54.905.690	308	83.093.502	938	137.999.192	0	0	0	0
8	BURSA	86	8.598.000	224	91.750.965	310	100.348.965	86	8.598.000	224	91.750.965	310	100.348.965	0	0	0	0
9	ÇANAKKALE	144	14.940.000	103	46.438.000	247	61.378.000	144	14.940.000	103	46.438.000	247	61.378.000	1	9.474.051	9.474.051	9.474.051
10	DENİZLİ	204	27.920.000	412	114.692.550	616	142.612.550	200	27.920.000	412	114.692.550	612	142.612.550	1	4.149.680	4.149.680	4.149.680
11	ELAZIĞ	10	190.000	515	99.569.853	525	99.759.853	10	190.000	515	99.569.853	525	99.759.853	0	0	0	0
12	ERZURUM	17	1.779.663	166	68.382.880	183	70.162.544	17	1.779.663	166	68.382.880	183	70.162.544	0	0	0	0
13	ESKİŞEHİR	99	13.910.000	61	29.460.000	160	43.370.000	99	13.910.000	61	29.460.000	160	43.370.000	0	0	0	0
14	GİRESUN	231	10.808.300	291	90.311.444	522	101.119.744	231	10.808.300	291	90.311.444	522	101.119.744	0	0	0	0
15	HATAY	167	20.069.500	99	24.200.416	266	44.269.916	167	20.069.500	99	24.200.416	266	44.269.916	0	0	0	0
16	ISPARTA	0	0	167	59.510.790	167	59.510.790	0	0	163	59.510.790	163	59.510.790	0	0	0	0
17	İSTANBUL	53	5.300.000	185	64.690.743	238	69.990.743	53	5.300.000	185	64.690.743	238	69.990.743	0	0	0	0
18	İZMİR	157	13.861.000	297	86.568.439	454	100.429.439	157	13.861.000	297	86.568.439	454	100.429.439	0	0	0	0
19	KAHRAMANMARAŞ	449	40.700.000	95	24.736.000	544	65.436.000	449	40.700.000	95	24.736.000	544	65.436.000	0	0	0	0
20	KASTAMONU	107	8.891.000	532	171.748.000	639	180.639.000	107	8.891.000	521	171.748.000	628	180.639.000	0	0	0	0
21	KAYSERİ	115	15.540.000	423	129.357.060	538	144.897.060	115	15.540.000	423	129.357.060	538	144.897.060	0	0	0	0
22	KONYA	44	6.160.000	346	93.279.855	390	99.439.855	44	6.160.000	346	93.279.855	390	99.439.855	0	0	0	0
23	KÜTAHYA	5	500.000	79	59.802.000	84	60.302.000	5	500.000	79	59.802.000	84	60.302.000	0	0	0	0
24	MERSİN	30	4.200.000	182	86.502.000	212	90.702.000	30	4.200.000	182	86.502.000	212	90.702.000	0	0	0	0
25	MUĞLA	33	4.620.000	195	88.030.000	228	92.650.000	33	4.620.000	195	88.030.000	228	92.650.000	1	5.373.830	5.373.830	5.373.830
26	SAKARYA	22	2.191.892	132	47.702.132	154	49.894.025	22	2.191.892	132	47.702.132	154	49.894.025	2	9.438.522	9.438.522	9.438.522
27	SİNOP	99	3.964.983	132	46.054.000	231	50.018.983	99	3.964.983	132	46.054.000	231	50.018.983	1	3.805.000	3.805.000	3.805.000
28	ŞANLIURFA	0	0	135	49.236.800	135	49.236.800	0	0	135	49.236.800	135	49.236.800	0	0	0	0
29	TRABZON	215	10.786.019	190	65.954.476	405	76.740.495	215	10.786.019	190	65.954.476	405	76.740.495	0	0	0	0
30	ZONGULDAK	292	23.507.000	177	80.806.490	469	104.313.490	292	23.507.000	177	80.806.490	469	104.313.490	0	0	0	0
TOPLAM		4.406	385.411.248	6.460	2.121.568.204	10.866	2.506.979.452	4.395	385.411.248	6.435	2.121.561.584	10.830	2.506.972.832	7	39.033.564	39.033.564	39.033.564

Ek 14: Odun Üretim ve Satış Programı Uygulama Sonuçlarının Orman Bölge Müdürlükleri Dağılımı, 2025

BÖLGE MÜDÜRLÜĞÜ	D.K.G.H		ÜRETİM DURUMU						SATIŞ DURUMU												
			Endüstriyel Odun			Yakacak Odun			Dikili Satış			Endüstriyel Odun			Yakacak Odun						
	Program		Gerçekleşme		Program		Gerçekleşme		Program		Gerçekleşme		Program		Gerçekleşme		Program		Gerçekleşme		
	Bin M ³	Bin M ³	Bin M ³	Bin M ³	Bin M ³	Bin M ³	Bin M ³	Bin M ³	Bin M ³	Bin M ³	Bin M ³	Bin M ³	Bin M ³	Bin M ³	Bin M ³	Bin M ³	Bin M ³	Bin M ³	Bin M ³	Bin M ³	Bin TL
1	ADANA	1.500	1.040	1.200	865	220	115	3.448.295	228	449.791	690	2.434.158	110	58.837	2.942.785						
2	AMASYA	2.200	1.976	1.700	1.407	360	569	4.810.251	180	325.912	1.221	3.528.599	540	325.180	4.179.691						
3	ANKARA	800	782	640	630	140	96	1.980.474	36	52.767	651	2.258.387	101	33.113	2.344.267						
4	ANTALYA	1.700	1.288	1.350	1.054	120	215	3.613.165	838	1.793.410	331	970.399	61	30.951	2.794.760						
5	ARTVİN	450	346	360	287	90	62	1.328.075	214	429.097	85	441.222	62	2.261	872.580						
6	BALIKESİR	1.500	1.400	1.200	995	330	154	3.511.220	217	364.800	824	2.570.934	165	40.594	2.976.328						
7	BOLU	2.300	2.255	1.850	1.696	300	260	5.672.017	230	460.101	1.493	6.139.917	257	66.225	6.666.243						
8	BURSA	2.000	2.015	1.600	1.601	400	295	4.804.035	454	863.843	1.137	2.934.395	283	94.801	3.893.039						
9	ÇANAKKALE	1.500	1.619	1.200	1.203	190	244	3.260.000	734	1.209.621	613	1.650.834	198	112.157	2.972.612						
10	DENİZLİ	850	883	680	656	50	102	1.933.327	306	487.312	412	1.336.858	67	19.984	1.844.155						
11	ELAZIĞ	150	94	120	35	100	41	175.500	46	33.431	15	22.889	20	12.863	69.183						
12	ERZURUM	500	373	400	216	80	79	1.200.348	24	51.414	212	900.340	73	24.666	976.419						
13	ESKİŞEHİR	450	463	360	253	100	96	1.050.060	74	122.094	187	498.502	93	27.128	647.724						
14	GİRESUN	1.100	887	880	696	100	125	2.560.553	4	13.607	656	2.304.372	123	32.606	2.350.585						
15	HATAY	350	336	270	278	40	17	773.946	71	145.591	211	553.071	15	7.631	706.294						
16	İSPARTA	750	652	610	516	100	93	1.746.050	420	821.659	181	551.535	49	18.650	1.391.844						
17	İSTANBUL	1.300	1.364	1.080	1.134	380	269	2.714.555	88	194.301	998	2.363.815	265	143.488	2.701.604						
18	İZMİR	1.600	1.633	1.300	1.427	170	113	4.100.246	592	1.025.756	936	2.199.133	91	32.948	3.257.837						
19	KAHRAMANMARAŞ	550	512	440	397	80	50	1.151.195	189	342.897	229	743.302	46	22.842	1.109.042						
20	KASTAMONU	2.700	2.691	2.200	2.239	240	279	6.843.431	363	863.015	1.798	6.032.836	303	107.605	7.003.456						
21	KAYSERİ	450	354	360	272	70	70	959.914	195	198.373	126	384.141	69	12.229	594.743						
22	KONYA	400	393	280	299	40	24	885.539	325	487.525	38	66.855	13	4.564	558.944						
23	KÜTAHYA	1.000	985	780	780	180	182	2.443.300	169	341.801	634	2.071.900	182	42.374	2.456.075						
24	MERSİN	1.000	955	820	872	50	54	2.418.945	502	1.084.748	353	1.233.848	48	25.171	2.343.767						
25	MUĞLA	1.900	1.877	1.520	1.564	190	175	4.072.413	450	924.236	1.148	3.536.273	154	58.815	4.519.325						
26	SAKARYA	1.000	1.124	800	942	320	311	2.314.140	189	455.642	722	1.794.178	315	176.308	2.426.129						
27	SINOP	1.000	1.028	800	810	100	165	2.683.728	36	77.988	721	2.561.140	155	80.445	2.719.573						
28	ŞANLIURFA	60	69	50	26	150	56	50.000	1	1.562	24	34.807	55	36.171	72.540						
29	TRABZON	440	278	350	218	40	45	922.009	262	548.433	9	34.034	29	806	583.273						
30	ZONGULDAK	2.500	2.453	2.000	2.061	370	279	6.633.270	558	1.011.166	1.548	5.909.066	291	107.086	7.027.318						
TOPLAM		34.000	32.126	27.200	25.428	5.100	4.636	80.000.000	7.998	15.181.893	18.203	58.061.739	4.231	1.758.500	75.002.133						

Ek 15: Stratejik Plan Değerlendirme Tablosu, 2025

STRATEJİK AMAÇ (A1): ORMAN VE ORMAN KAYNAKLARINI HER TÜRLÜ ZARARLILARA KARŞI KORUMAK							
Hedef (H1.1): İklim değişikliği sürecinde orman yangınlarıyla emniyetli ve etkin mücadele yöntemleri geliştirilecek, yangın zararlarını azaltmak için mücadele gücü artırılabilecektir.							
Program/Alt Program		ORMANLARIN VE DOĞANIN KORUNMASI İLE SÜRDÜRÜLEBİLİR YÖNETİMİ / ORMANLARIN VE ORMAN KAYNAKLARININ KORUNMASI					
Alt Program Hedefi		Orman ekosistemlerinin sağlığının izlenerek, ormanların biyotik ve abiyotik zararlılara karşı korunması, orman varlığının sürdürülebilirliğinin sağlanması					
Hedef (H1.1) Performansı (%)		32,9					
Sorumlu Birim		Orman Yangınlarıyla Mücadele Dairesi Başkanlığı					
Performans Göstergeleri		Ölçüt	Hedefe Etkisi (%)	Plan Dönemi Başlangıç Değeri (A)	İzleme Dönemindeki Yıllık Hedeflenen Değer (B)	İzleme Dönemi Gerçekleşme Değeri (C)	Performans (%) (C-A) / (B-A)
PG1.1.1	Yangına birinci derecede hassas bölgelerde yangına ilk müdahale süresi *	Dakika	20	11,0	10,0	11,0	0,0
PG1.1.2	Kurulan ilk müdahale ekip sayısı (Kümülatif)	Adet	30	1.600	1.777	1.676	42,9
PG1.1.3	Orman yangınları ile mücadelede kullanılacak havacılık merkezlerinin sayısı (Kümülatif)	Adet	10	0	1	0	0,0
PG1.1.4	Orman yangınları ile mücadelede kullanılacak kuruma ait hava aracı sayısı (Kümülatif)*	Adet	20	14	23	23	100,0
PG1.1.5	İnsan kaynaklı yangın sayısının toplam yangın sayısına oranı	Yüzde	20	84,5	83,0	89,0	-300,0
* İnsansız hava araçları (İHA) performans göstergesinin kapsamı dışındadır.							
Hedefe İlişkin Değerlendirmeler		2025 yılında 3.224 adet orman yangınına müdahale edilmiş, 81.473 hektar orman alanı zarar görmüştür. Ülkemiz ile benzer iklim ve bitki özelliklerine sahip ülkelerdeki yangın durumu değerlendirildiğinde; yangın sayısı değişmekle birlikte, yangın başına zarar gören orman alan miktarının son dönemde artış eğiliminde olduğu görülmektedir.					
Hedef (H1.2): Hukuken orman tanımına giren yerler ile orman kadastro keskinleşen alanların tapuya tescili sağlanacak, 2B uygulamaları tamamlanarak mülkiyet sorunları giderilecektir.							
Program/Alt Program		ORMANLARIN VE DOĞANIN KORUNMASI İLE SÜRDÜRÜLEBİLİR YÖNETİMİ / ORMANLARIN VE ORMAN KAYNAKLARININ KORUNMASI					
Alt Program Hedefi		Orman ekosistemlerinin sağlığının izlenerek, ormanların biyotik ve abiyotik zararlılara karşı korunması, orman varlığının sürdürülebilirliğinin sağlanması					
Hedef (H1.2) Performansı (%)		73,1					
Sorumlu Birim		Kadastro ve Mülkiyet Dairesi Başkanlığı					
Performans Göstergeleri		Ölçüt	Hedefe Etkisi (%)	Plan Dönemi Başlangıç Değeri (A)	İzleme Dönemindeki Yıllık Hedeflenen Değer (B)	İzleme Dönemi Gerçekleşme Değeri (C)	Performans (%) (C-A) / (B-A)
PG1.2.1	Tescil edilen orman alanı miktarı (Kümülatif)	Bin hektar	10	22.500	23.750	23.760	100,8
PG1.2.2	2B uygulaması yapılan birim sayısı (Kümülatif)*	Adet	90	25.670	29.170	28.124	70,1
* Plan dönemi başlangıç değeri (2023 Yılı Gerçekleşme Değeri); Kadastro ve Mülkiyet Dairesi Başkanlığının 26.02.2025 tarihli ve 14838342 sayılı yazısı ile revize edilmiştir.							
Hedefe İlişkin Değerlendirmeler		24.500.000 hektar alanın orman kadastro tamamlanmış; 23.760.000 hektar alan tescil edilmiştir. 6831 sayılı Orman Kanunu'nun 2/B madde uygulaması ile Ek 20'nci madde uygulaması ve tescile yönelik çalışmaların 2026 yılında tamamlanması hedeflenmektedir.					

STRATEJİK AMAÇ (A1): ORMAN VE ORMAN KAYNAKLARINI HER TÜRLÜ ZARARLILARA KARŞI KORUMAK

Hedef (H1.3): Orman ekosistemlerinin sağlığı izlenecek, muhafaza ormanlarının ayrılma gerekçesine uygun yönetilmesi sağlanacak, ormanlar yasadışı müdahalelere karşı daha etkin korunacak ve zararlı organizmalarla doğaya uygun mücadeleye devam edilecektir.

Program/Alt Program	ORMANLARIN VE DOĞANIN KORUNMASI İLE SÜRDÜRÜLEBİLİR YÖNETİMİ / ORMANLARIN VE ORMAN KAYNAKLARININ KORUNMASI						
Alt Program Hedefi	Orman ekosistemlerinin sağlığının izlenerek, ormanların biyotik ve abiyotik zararlılara karşı korunması, orman varlığının sürdürülebilirliğinin sağlanması						
Hedef (H1.3) Performansı (%)	55,0						
Sorumlu Birim	Orman Zararlılarıyla Mücadele Dairesi Başkanlığı						
Performans Göstergeleri	Ölçüt	Hedefe Etkisi (%)	Plan Dönemi Başlangıç Değeri (A)	İzleme Dönemindeki Yıllık Hedeflenen Değer (B)	İzleme Dönemi Gerçekleşme Değeri (C)	Performans (%) (C-A) / (B-A)	
PG1.3.1	Biyolojik mücadelenin genel mücadeleye oranı	Yüzde	35	38,6	25,0	31,2	124,8
PG1.3.2	Muhafazaya ayrılan ormanlarda muhafazaya ayrılma gerekçesine yönelik yapılan plan sayısı (Kümülatif)	Adet	30	0	22	0	0,0
PG1.3.3	Orman ekosistemlerinin sağlığının izleneceği gözlem alanı sayısı (Kümülatif)	Adet	15	636	661	634	-8,0
PG1.3.4	Faili meçhul suç zaptı sayısının toplam suç zaptı sayısına oranı*	Yüzde	20	16,0	24,0	16,0	150,0

*2023 yılında %16,0 olarak gerçekleşmiş, plan dönemi başlangıç değeri buna göre revize edilmiştir. Bu nedenle performans hesaplaması: "C / B" formülasyonuna göre yapılmıştır.

Hedefe İlişkin Değerlendirmeler

Muhafaza ormanlarında muhafazaya ayrılma gerekçesine göre plan yapılabilmesi ve geliştirilebilmesi için mevzuat değişikliğine ihtiyaç bulunmaktadır. Mevzuat değişikliği çalışmaları devam etmekte olup, sonuçlanmasının ardından muhafaza ormanları plan yapımı gerçekleştirilecektir. Bu nedenle performans göstergesinde hedeflenen değere ulaşamamıştır. Ayrıca muhafaza ormanlarının sayı ve alan olarak artırılması çalışmaları devam etmektedir.

STRATEJİK AMAÇ (A2): İKLİM DEĞİŞİKLİĞİ SÜRECİNDE ORMAN BİYOÇEŞİTLİLİĞİNİN DEVAMLILIĞINI SAĞLAMAK

Hedef (H2.1): Orman biyolojik çeşitliliği açısından önemli alanlar tespit edilecek, bu alanlara yönelik koruma hedefleri belirlenerek biyolojik çeşitliliğin geliştirilmesi sağlanacaktır.

Program/Alt Program	ORMANLARIN VE DOĞANIN KORUNMASI İLE SÜRDÜRÜLEBİLİR YÖNETİMİ / ORMANLARIN VE ORMAN KAYNAKLARININ KORUNMASI						
Alt Program Hedefi	Orman ekosistemlerinin sağlığının izlenerek, ormanların biyotik ve abiyotik zararlılara karşı korunması, orman varlığının sürdürülebilirliğinin sağlanması						
Hedef (H2.1) Performansı (%)	100,0						
Sorumlu Birim	Ekosistem Hizmetleri Dairesi Başkanlığı						
Performans Göstergeleri	Ölçüt	Hedefe Etkisi (%)	Plan Dönemi Başlangıç Değeri (A)	İzleme Dönemindeki Yıllık Hedeflenen Değer (B)	İzleme Dönemi Gerçekleşme Değeri (C)	Performans (%) (C-A) / (B-A)	
PG2.1.1	Biyolojik çeşitlilik planlaması yapılan orman işletme müdürlüğü sayısı (Kümülatif)	Adet	50	12	27	31	126,7
PG2.1.2	Orman içi biyolojik çeşitliliği koruma alanı miktarı (Kümülatif)	Hektar	50	700	3.750	4.450	123,0
Hedefe İlişkin Değerlendirmeler	Yıl içerisinde 10 adet orman işletme müdürlüğünde biyolojik çeşitlilik planlaması yapılarak orman amenajman planlarına entegrasyonu tamamlanmıştır.						

STRATEJİK AMAÇ (A2): İKLİM DEĞİŞİKLİĞİ SÜRECİNDE ORMAN BİYOÇEŞİTLİLİĞİNİN DEVAMLILIĞINI SAĞLAMAK

Hedef (H2.2): Kuraklık, tuzluluk gibi ekstrem koşullar ile biyotik ve abiyotik etkenlere dayanıklı genetik kaynaklar tespit edilerek orman tesis çalışmalarında kullanılmak üzere tohum ve fidan üretim altyapısı geliştirilecektir.							
Program/Alt Program		ORMANLARIN VE DOĞANIN KORUNMASI İLE SÜRDÜRÜLEBİLİR YÖNETİMİ / ORMANLARIN VE ORMAN KAYNAKLARININ KORUNMASI					
Alt Program Hedefi		Orman ekosistemlerinin sağlığının izlenerek, ormanların biyotik ve abiyotik zararlılara karşı korunması, orman varlığının sürdürülebilirliğinin sağlanması					
Hedef (H2.2) Performansı (%)		0,0					
Sorumlu Birim		Fidanlık ve Tohum İşleri Dairesi Başkanlığı					
Performans Göstergeleri		Ölçüt	Hedefe Etkisi (%)	Plan Dönemi Başlangıç Değeri (A)	İzleme Dönemindeki Yıllık Hedeflenen Değer (B)	İzleme Dönemi Gerçekleşme Değeri (C)	Performans (%) (C-A) / (B-A)
PG2.2.1	Kurulan genomik ve biyoinformatik laboratuvar sayısı (Kümülatif)	Adet	50	0	1	0	0,0
PG2.2.2	Coğrafik analizi yapılan tür sayısı (Kümülatif)	Adet	50	0	3	0	0,0
Hedefe İlişkin Değerlendirmeler		Fidanlık ve Tohum İşleri Dairesi Başkanlığı olarak İDOP Projesi kapsamında gerçekleştirilecek olan Laboratuvar kurulması ve bitki üretimi işlemleri bütçenin verilmesi sebebiyle yapılamamaktadır.					

STRATEJİK AMAÇ (A3): ORMANLARI GELİŞTİRMEK, VERİMLİLİĞİNİ ARTIRMAK VE ALANLARINI GENİŞLETMEK

Hedef (H3.1): Ormanların sağlık ve kalitesinin artırılmasına yönelik silvikültürel bakım tedbirleri artırılabilecektir.							
Program/Alt Program		ORMANLARIN VE DOĞANIN KORUNMASI İLE SÜRDÜRÜLEBİLİR YÖNETİMİ / ORMANLARIN GELİŞTİRİLMESİ VE GENİŞLETİLMESİ					
Alt Program Hedefi		Mevcut ormanların geliştirilmesi, toplam orman varlığının ve verimli orman alanlarının artırılması					
Hedef (H3.1) Performansı (%)		100,0					
Sorumlu Birim		Silvikültür Dairesi Başkanlığı					
Performans Göstergeleri		Ölçüt	Hedefe Etkisi (%)	Plan Dönemi Başlangıç Değeri (A)	İzleme Dönemindeki Yıllık Hedeflenen Değer (B)	İzleme Dönemi Gerçekleşme Değeri (C)	Performans (%) (C-A) / (B-A)
PG3.1.1	Hektardaki ağaç serveti miktarı	M ³	50	75,9	76,1	77,3	700,0
PG3.1.2	Ormanlardaki toplam artım miktarı	Bin M ³	50	50.136	50.500	50.897	209,1
Hedefe İlişkin Değerlendirmeler		Hektardaki ağaç serveti miktarı hedefi 2025 yılı sonu itibarıyla gerçekleştirilmiştir. Ormanlardaki toplam artım miktarı 50.897.454 m ³ 'e çıkarılmıştır.					
Hedef (H3.2): Verimli orman alanı 14.150.000 hektara çıkarılacaktır.							
Program/Alt Program		ORMANLARIN VE DOĞANIN KORUNMASI İLE SÜRDÜRÜLEBİLİR YÖNETİMİ / ORMANLARIN GELİŞTİRİLMESİ VE GENİŞLETİLMESİ					
Alt Program Hedefi		Mevcut ormanların geliştirilmesi, toplam orman varlığının ve verimli orman alanlarının artırılması					
Hedef (H3.2) Performansı (%)		75,9					
Sorumlu Birim		Silvikültür Dairesi Başkanlığı					
Performans Göstergeleri		Ölçüt	Hedefe Etkisi (%)	Plan Dönemi Başlangıç Değeri (A)	İzleme Dönemindeki Yıllık Hedeflenen Değer (B)	İzleme Dönemi Gerçekleşme Değeri (C)	Performans (%) (C-A) / (B-A)
PG3.2.1	Verimli orman alanı miktarı	Bin Hektar	100	13.709	13.950	13.892	75,9
Hedefe İlişkin Değerlendirmeler		Ormanların niteliklerinin iyileştirilmesi ve verim gücünün artırılmasına yönelik bozuk ve yarı bozuk yapıdaki verimsiz orman alanlarının verimli hale getirilmesi ve böylece verimli orman alanlarının artırılması amacıyla 2025 yılında rehabilitasyon ve ağaçlandırma gibi silvikültürel uygulamalarla verimli orman alanı miktarı 13.813.000 ha'dan 13.892.000 ha'a çıkarılarak 79.000 ha artış sağlanmıştır.					

STRATEJİK AMAÇ (A3): ORMANLARI GELİŞTİRMEK, VERİMLİLİĞİNİ ARTIRMAK VE ALANLARINI GENİŞLETMEK

Hedef (H3.3): Endüstriyel plantasyona uygunluğu tespit edilen toplam 30.000 hektar sahada endüstriyel ağaçlandırma yapılacaktır.

Program/Alt Program	ORMANLARIN VE DOĞANIN KORUNMASI İLE SÜRDÜRÜLEBİLİR YÖNETİMİ / ORMANLARIN GELİŞTİRİLMESİ VE GENİŞLETİLMESİ						
Alt Program Hedefi	Mevcut ormanların geliştirilmesi, toplam orman varlığının ve verimli orman alanlarının artırılması						
Hedef (H3.3) Performansı (%)	124,4						
Sorumlu Birim	Ağaçlandırma Dairesi Başkanlığı						
Performans Göstergeleri	Ölçüt	Hedefe Etkisi (%)	Plan Dönemi Başlangıç Değeri (A)	İzleme Dönemindeki Yıllık Ortalama Gerçekleşen Değer (B)	İzleme Dönemi Gerçekleşme Değeri (C)	Performans (%) (C-A) / (B-A)	
PG3.3.1	Endüstriyel ağaçlandırma yapılan alan miktarı (Kümülatif)	Hektar	100	108.261	119.000	121.623	124,4

Hedefe İlişkin Değerlendirmeler 6.208 hektarı 2025 yılında olmak üzere 2025 yılı sonu itibarıyla toplam 121.623 hektar alanda endüstriyel ağaçlandırma çalışması yapılmıştır.

Hedef (H3.4): Orman varlığımız, ülke toplam alanının %30,3'üne çıkarılacaktır.

Program/Alt Program	ORMANLARIN VE DOĞANIN KORUNMASI İLE SÜRDÜRÜLEBİLİR YÖNETİMİ / ORMANLARIN GELİŞTİRİLMESİ VE GENİŞLETİLMESİ						
Alt Program Hedefi	Mevcut ormanların geliştirilmesi, toplam orman varlığının ve verimli orman alanlarının artırılması						
Hedef (H3.4) Performansı (%)	0,0						
Sorumlu Birim	Ağaçlandırma Dairesi Başkanlığı						
Performans Göstergeleri	Ölçüt	Hedefe Etkisi (%)	Plan Dönemi Başlangıç Değeri (A)	İzleme Dönemindeki Yıllık Ortalama Gerçekleşen Değer (B)	İzleme Dönemi Gerçekleşme Değeri (C)	Performans (%) (C-A) / (B-A)	
PG3.4.1	Orman varlığının ülke toplam alanına oranı (Yıllık)	Yüzde	100	30,00	30,15	30,00	0,0

Hedefe İlişkin Değerlendirmeler Stratejik plan hedefleri doğrultusunda 2025 yılı sonu itibarıyla orman varlığımız ülke yüz ölçümünün %30,15'i olan 23,5 milyon hektar (23.517.000) olarak hedeflenmiştir. Şu an itibarıyla amenajman plan verileri ile bu alan 23.375.331 ha olup planda OT ve Ag0 olarak görünen ancak aktüelde boşluklu kapalı veya verimli orman alanı olan 142.000 ha alanda plan değişikliği çalışmaları devam etmektedir. Bununla beraber planda özel orman olarak tanımlanan 18.875 ha orman alanı ve 127.830 ha kadastr dışı ormanlık alanlarda kayıt çalışmaları devam etmektedir. İleriki dönemde orman varlığı ifadesinin karşılığı olarak bu alanlar eklenebilecektir.

Hedef (H3.5): Toprak kaybının azaltılmasına yönelik erozyonla mücadele edilecek, mera ıslah çalışmaları geliştirilecektir.

Program/Alt Program	TOPRAK VE SU KAYNAKLARININ KULLANIMI VE YÖNETİMİ / TOPRAK KAYNAKLARININ KORUNMASI, GELİŞTİRİLMESİ VE ETKİN KULLANIMI						
Alt Program Hedefi	Erozyon, heyelan ve benzeri nedenlerle oluşan toprak kayıplarının kontrol altına alınması ve ıslah edilen mera alanlarının artırılmasının sağlanması						
Hedef (H3.5) Performansı (%)	99,9						
Sorumlu Birim	Toprak Muhafaza ve Havza Islahı Dairesi Başkanlığı						
Performans Göstergeleri	Ölçüt	Hedefe Etkisi (%)	Plan Dönemi Başlangıç Değeri (A)	İzleme Dönemindeki Yıllık Ortalama Gerçekleşen Değer (B)	İzleme Dönemi Gerçekleşme Değeri (C)	Performans (%) (C-A) / (B-A)	
PG3.5.1	Toprak kaybı kontrol altına alınan alan büyüklüğü (Kümülatif)	Bin Hektar	60	1.687	1.765	1.769	105,1
PG3.5.2	Havza ıslahı yapılan baraj ve gölet sayısı (Kümülatif)	Adet	30	516	576	655	231,7
PG3.5.3	Islah edilen mera alanı (Kümülatif)*	Bin Hektar	10	298	324	320	98,8

* Islah edilen ve geçmiş yıllara ait veri setine dahil edilemeyen 9 bin hektar mera alanı 2024 yılı gerçekleşme değerine dahil edilmiştir.

Hedefe İlişkin Değerlendirmeler Islah edilen mera alanı performansının %98,8 olmasının nedeni; yıl başında verilen ödeneklerin Genel Müdürlüğümüzün Strateji Geliştirme Dairesi Başkanlığı talimatı doğrultusunda Erozyonla Mücadele Projesinin ödeneginde 50.000.000 TL kesintiye gidilmesi neticesinde düşük gerçekleşme olmuştur.

STRATEJİK AMAÇ (A4): ORMANLARIN ÜRETTİĞİ MAL VE HİZMETLERDEN TOPLUMUN OPTİMUM DÜZEYDE FAYDALANMASINI SAĞLAMAK

Hedef (H4.1): 10.500.000 hektar orman alanının çok maksatlı faydalanmaya uygun olarak envanteri çıkarılacak ve amanjman planı yenilenecektir.

Program/Alt Program	ORMANLARIN VE DOĞANIN KORUNMASI İLE SÜRDÜRÜLEBİLİR YÖNETİMİ / ORMANLARIN İŞLETİLMESİ						
Alt Program Hedefi	Orman kaynaklarının ekonomik, ekolojik ve sosyal açıdan verimli kullanılmasının sağlanması ve orman ürünü çeşitliliğinin artırılması						
Hedef (H4.1) Performansı (%)	118,3						
Sorumlu Birim	Orman İdaresi ve Planlama Dairesi Başkanlığı						
Performans Göstergeleri	Ölçüt	Hedefe Etkisi (%)	Plan Dönemi Başlangıç Değeri (A)	İzleme Dönemindeki Yıllık Hedeflenen Değer (B)	İzleme Dönemi Gerçekleşme Değeri (C)	Performans (%) (C-A) / (B-A)	
PG4.1.1	Planı yenilenen orman alanı (Kümülatif)*	Hektar	100	1.891.006	6.091.006	6.859.700	118,3

* Stratejik Plan (2024-2028) hedef kartında, performans göstergesine ait değerler yıllık olarak ifade edilmiştir. Performans hesaplamasının yapılabilmesi için, stratejik plan değerlendirme tablosunda gösterge değerleri kümülatif artışı gösterecek şekilde yeniden tasarlanmıştır.

Hedefe İlişkin Değerlendirmeler 2025 yılında ilgili mevzuatında belirlenen esaslar doğrultusunda 2.693.709 hektar alanda orman amanjman planı yapılmış/yapılmış hedef değer aşılmıştır.

Hedef (H4.2): Oduna dayalı orman ürünlerinde kalite ve verimlilik artırılabilecek, maliyetler düşürülerek iç ve dış piyasada sürdürülebilir rekabet sağlanacaktır.

Program/Alt Program	ORMANLARIN VE DOĞANIN KORUNMASI İLE SÜRDÜRÜLEBİLİR YÖNETİMİ / ORMANLARIN İŞLETİLMESİ						
Alt Program Hedefi	Orman kaynaklarının ekonomik, ekolojik ve sosyal açıdan verimli kullanılmasının sağlanması ve orman ürünü çeşitliliğinin artırılması						
Hedef (H4.2) Performansı (%)	51,7						
Sorumlu Birim	İşletme ve Pazarlama Dairesi Başkanlığı						
Performans Göstergeleri	Ölçüt	Hedefe Etkisi (%)	Plan Dönemi Başlangıç Değeri (A)	İzleme Dönemindeki Yıllık Hedeflenen Değer (B)	İzleme Dönemi Gerçekleşme Değeri (C)	Performans (%) (C-A) / (B-A)	
PG4.2.1	Endüstriyel odun üretiminde verimlilik oranı	Yüzde	40	78,2	80,0	79,2	52,8
PG4.2.2	Toplam tomruk üretimi içerisinde I. ve II. sınıf tomruk miktarının oranı	Yüzde	30	16,0	15,0	16,0	106,7
PG4.2.3	Toplam DKGH içinde dikili ağaç satış oranı	Yüzde	30	24,8	35,0	25,0	2,0

Hedefe İlişkin Değerlendirmeler Endüstriyel odun üretiminde verimlilik oranı 2025 yıl sonu itibarıyla; 25.427.728 m3 endüstriyel odun, 4.636.050 ster yakacak odun üretimi gerçekleştirilmiştir. Üretimde verimlilik oranına ilişkin Stratejik Plan hedefine ufak bir farkla ulaşılmıştır. Toplam tomruk üretimi içerisinde I. ve II. sınıf tomruk miktarının oranı 2025 yıl sonu itibarıyla performans hedefine ulaşılmıştır ve geçilmiştir. Toplam DKGH içinde dikili ağaç satış oranı ise dikili satışa ilişkin bazı uygulamalar yapılamamış olup 2025 yılı sonu hedefinin bir miktar gerisinde kalmıştır.

Hedef (H4.3): Orman ekosistem hizmetleri yaygınlaştırılarak vatandaşların bu hizmetlere erişimi kolaylaştırılacaktır.

Program/Alt Program	ORMANLARIN VE DOĞANIN KORUNMASI İLE SÜRDÜRÜLEBİLİR YÖNETİMİ / ORMANLARIN İŞLETİLMESİ						
Alt Program Hedefi	Orman kaynaklarının ekonomik, ekolojik ve sosyal açıdan verimli kullanılmasının sağlanması ve orman ürünü çeşitliliğinin artırılması						
Hedef (H4.3) Performansı (%)	99,6						
Sorumlu Birim	Ekosistem Hizmetleri Dairesi Başkanlığı						
Performans Göstergeleri	Ölçüt	Hedefe Etkisi (%)	Plan Dönemi Başlangıç Değeri (A)	İzleme Dönemindeki Yıllık Hedeflenen Değer (B)	İzleme Dönemi Gerçekleşme Değeri (C)	Performans (%) (C-A) / (B-A)	
PG4.3.1	Ekoturizm alanı sayısı (Kümülatif)	Adet	50	98	140	140	100,0
PG4.3.2	Bal ormanı sayısı (Kümülatif)	Adet	50	794	910	909	99,1

Hedefe İlişkin Değerlendirmeler 314 Sayılı "Ekoturizm Alanlarının İdaresine Ait Usul ve Esaslar" Tebliği uyarınca ekoturizme uygun sahalar tespit edilerek ekoturizm alanı yönetim planları oluşturulmaktadır. Toplam 140 adet ekoturizm alanı yönetim planına ve 103.469 hektar alanda 909 adet bal ormanı sayısına ulaşılmıştır.

STRATEJİK AMAÇ (A4): ORMANLARIN ÜRETTİĞİ MAL VE HİZMETLERDEN TOPLUMUN OPTİMUM DÜZEYDE FAYDALANMASINI SAĞLAMAK

Hedef (H4.4): Ulusal koşullar ve uluslararası gelişmeler dikkate alınarak orman ürünlerinde standardizasyon ve sertifikalandırma sistemi geliştirilecek, sertifikalı orman alanı artırılacaktır.

Program/Alt Program		ORMANLARIN VE DOĞANIN KORUNMASI İLE SÜRDÜRÜLEBİLİR YÖNETİMİ / ORMANLARIN İŞLETİLMESİ					
Alt Program Hedefi		Orman kaynaklarının ekonomik, ekolojik ve sosyal açıdan verimli kullanılmasının sağlanması ve orman ürünü çeşitliliğinin artırılması					
Hedef (H4.4) Performansı (%)		46,3					
Sorumlu Birim		İşletme ve Pazarlama Dairesi Başkanlığı					
Performans Göstergeleri		Ölçüt	Hedefe Etkisi (%)	Plan Dönemi Başlangıç Değeri (A)	İzleme Dönemindeki Yıllık Hedeflenen Değer (B)	İzleme Dönemi Gerçekleşme Değeri (C)	Performans (%) (C-A) / (B-A)
PG4.4.1	Sertifikalı orman alanı (Kümülatif)	Milyon Hektar	100	8,3	15,0	11,4	46,3

Hedefe İlişkin Değerlendirmeler Piyasa talepleri dikkate alınarak yapılan çalışmalarda 2025 sonu itibarıyla sertifikalı orman alanı 11,4 milyon ha'a ulaşmış, yıl sonu hedeflerinin gerisinde kalmıştır. Önümüzdeki yıllarda yerli sertifikasyon sistemi PEFC'nin yaygınlaşmasıyla sertifikalı orman alanının daha hızlı artması beklenmektedir.

Hedef (H4.5): Standartı bozulmuş orman yollarında büyük onarım çalışmaları yapılarak standart hale getirilecek, mevcut yol miktarı artırılacaktır.

Program/Alt Program		ORMANLARIN VE DOĞANIN KORUNMASI İLE SÜRDÜRÜLEBİLİR YÖNETİMİ / ORMANLARIN İŞLETİLMESİ					
Alt Program Hedefi		Orman kaynaklarının ekonomik, ekolojik ve sosyal açıdan verimli kullanılmasının sağlanması ve orman ürünü çeşitliliğinin artırılması					
Hedef (H4.5) Performansı (%)		100,0					
Sorumlu Birim		İnşaat ve İkmal Dairesi Başkanlığı					
Performans Göstergeleri		Ölçüt	Hedefe Etkisi (%)	Plan Dönemi Başlangıç Değeri (A)	İzleme Dönemindeki Yıllık Hedeflenen Değer (B)	İzleme Dönemi Gerçekleşme Değeri (C)	Performans (%) (C-A) / (B-A)
PG4.5.1	B tipi standart orman yolu miktarının, toplam orman yolu miktarına oranı	Yüzde	30	62,0	63,5	63,5	100,0
PG4.5.2	Mevcut orman yolunun, planlanan toplam orman yolu miktarına oranı	Yüzde	70	64,0	66,0	66,0	100,0
Hedefe İlişkin Değerlendirmeler		Hedeflenen değere ulaşılmıştır.					

STRATEJİK AMAÇ (A5): ORMAN KÖYLÜSÜNÜN YERİNDE İSTİHDAMI VE KALKINMASINI DESTEKLEMEK

Hedef (H5.1): Orman köylüsü sosyoekonomik projelerle desteklenerek orman halk ilişkileri iyileştirilecek, yerinde istihdama ve ormanların sürdürülebilir yönetimine katkı sağlanacaktır.

Program/Alt Program	KIRSAL KALKINMA / ORMAN KÖYLÜLERİNİN KALKINDIRILMASI VE DESTEKLENMESİ						
Alt Program Hedefi	Orman köylüsünün sosyo-ekonomik yönden kalkınmasına katkı sağlayarak; yaşam kalitesinin iyileştirilmesi, gelir kaynakları çeşitliliğinin artırılması ve istihdam sağlanması						
Hedef (H5.1) Performansı (%)	90,8						
Sorumlu Birim	Orman ve Köy İlişkileri Dairesi Başkanlığı						
Performans Göstergeleri	Ölçüt	Hedefe Etkisi (%)	Plan Dönemi Başlangıç Değeri (A)	İzleme Dönemindeki Yıllık Ortalama Hedeflenen Değer (B)	İzleme Dönemi Gerçekleşme Değeri (C)	Performans (%) (C-A) / (B-A)	
PG5.1.1	ORKÖY desteklerinden yararlanan aile sayısı (Kümülatif) *	Adet	40	11.394	35.494	33.238	90,6
PG5.1.2	ORKÖY desteklerinden yararlanan kooperatif sayısı (Kümülatif) *	Adet	10	5	26	17	57,1
PG5.1.3	ORKÖY destekleri ile sağlanan istihdam (Kümülatif) *	Adam/Ay	20	32.412	94.812	99.628	107,7
PG5.1.4	ORKÖY destekleri ile sağlanan odun tasarrufu (Kümülatif) *	Ster	15	29.250	88.750	84.468	92,8
PG5.1.5	Orman köylülerine yönelik eğitim, tanıtım ve bilgilendirme çalışmaları yapılan köy sayısı (Kümülatif) *	Adet	15	2.182	6.802	6.785	99,6

* Stratejik Plan (2024-2028) hedef kartında, performans göstergesine ait değerler yıllık olarak ifade edilmiştir. Performans hesaplamasının yapılabilmesi için, stratejik plan değerlendirme tablosunda gösterge değerleri kümülatif artış gösterecek şekilde yeniden tasarlanmıştır.

Hedefe İlişkin Değerlendirmeler

2025 yılında ORKÖY desteklerinden yararlanan aile sayısı (10.830 aile) performans göstergesinin (12.100 aile) altında kalmıştır. Bütçe imkanları, bazı proje üst limitlerinin yüksekliği ve ORKÖY kredilerindeki talep değişkenliği performans göstergelerini etkileyen unsurlardır. Ayrıca orman emvali üretiminde çalışan orman köylülerinin üretim mekanizasyonuna yönelik taleplerini karşılamak için tomruk çekme vinci ve traktör gibi projelerin uygulanması istihdamı artırıcı etki yapmakla birlikte; bu projelerin yüksek maliyetli olması, ulaşılan aile sayısında hedefin altında kalmasına neden olmuştur. Genel Müdürlüğümüzce yapılan değerlendirme neticesinde durumu kredi almaya elverişli ve projeleri uygun olan 7 Tarımsal Kalkınma Kooperatifi destekten faydalanabilmiştir. 2025 yılı sonu itibariyle istihdam hedefi 32.400 adam/ay olarak hedeflenmiş olup hedefin üzerinde 34.175 adam/ay istihdam sağlanmıştır. 2025 yılında ORKÖY destekleri ile sağlanan odun tasarrufu (26.307 ster) performans göstergesinin (30.000 ster) altında kalmıştır. Ekonomik nitelikli desteklemelere talebin fazla olması sosyal nitelikli projelerle sağlanan odun tasarrufunu etkilemiştir. Orman köylülerine yönelik eğitim, tanıtım ve bilgilendirme çalışmaları yapılan köy sayısında hedef göstergenin altında gerçekleşme olmuştur.

Hedef (H5.2): Odun dışı orman ürünlerinin kırsal refaha olan katkısı artırılacaktır.

Program/Alt Program	KIRSAL KALKINMA / ORMAN KÖYLÜLERİNİN KALKINDIRILMASI VE DESTEKLENMESİ						
Alt Program Hedefi	Orman köylüsünün sosyo-ekonomik yönden kalkınmasına katkı sağlayarak; yaşam kalitesinin iyileştirilmesi, gelir kaynakları çeşitliliğinin artırılması ve istihdam sağlanması						
Program/Alt Program	ORMANLARIN VE DOĞANIN KORUNMASI İLE SÜRDÜRÜLEBİLİR YÖNETİM/ORMANLARIN VE ORMAN KAYNAKLARININ KORUNMASI						
Alt Program Hedefi	Orman ekosistemlerinin sağlığının izlenerek, ormanların biyotik ve abiyotik zararlılara karşı korunması, orman varlığının sürdürülebilirliğinin sağlanması						
Hedef (H5.2) Performansı (%)	100,0						
Sorumlu Birim	Ekosistem Hizmetleri Dairesi Başkanlığı						
Performans Göstergeleri	Ölçüt	Hedefe Etkisi (%)	Plan Dönemi Başlangıç Değeri (A)	İzleme Dönemindeki Yıllık Ortalama Hedeflenen Değer (B)	İzleme Dönemi Gerçekleşme Değeri (C)	Performans (%) (C-A) / (B-A)	
PG5.2.1	Odun dışı orman ürün envanteri yapılan alan miktarı (Kümülatif)	Milyon Hektar	50	2,1	2,3	2,4	125,0
PG5.2.2	Odun dışı orman ürünlerinin orman köylüsüne katkısı (Kümülatif)	Milyar TL	50	1,1	1,5	1,5	100,0
Hedefe İlişkin Değerlendirmeler	Odun dışı orman ürünlerinde yapılan envanter çalışmaları sonucunda; 2,35 milyon hektar alanda 371 farklı türe ait çalışma gerçekleştirilmiştir.						

STRATEJİK AMAÇ (A6): KURUMSAL KAPASİTEYİ GELİŞTİRMEK

Hedef (H6.1): Ormanlık alanındaki sorunların çözümü, yeni tekniklerin geliştirilmesi ve etkin yönetişimin sağlanmasına yönelik araştırma ve geliştirme projeleri hazırlanacak ve uygulanacaktır.

Program/Alt Program	YÖNETİM VE DESTEK / ÜST YÖNETİM İDARİ VE MALİ HİZMETLER						
Alt Program Hedefi						
Hedef (H6.1) Performansı (%)	100,0						
Sorumlu Birim	Dış İlişkiler, Eğitim ve Araştırma Dairesi Başkanlığı						
Performans Göstergeleri	Ölçüt	Hedefe Etkisi (%)	Plan Dönemi Başlangıç Değeri (A)	İzleme Dönemindeki Yıllık Hedeflenen Değer (B)	İzleme Dönemi Gerçekleşme Değeri (C)	Performans (%) (C-A) / (B-A)	
PG6.1.1	Sonuçlandırılan araştırma proje sayısı (Kümülatif)	Adet	60	331	377	380	106,5
PG6.1.2	Sonuçlandırılan dış kaynaklı proje sayısı (Kümülatif)*	Adet	40	29	29	33	113,8

*2023 yılında 2 adet dış kaynaklı proje sonuçlandırılmış, plan dönemi başlangıç değeri revize edilmiştir. Bu nedenle performans hesaplaması: "C / B" formülasyonuna göre yapılmıştır.

Hedefe İlişkin Değerlendirmeler Ormanlık Araştırma Enstitüsü Müdürlüğümüzdeki uzman personel eksikliği Üniversitelerle işbirliği yapılarak uzman desteğiyle giderilmiş ve hedeflenen değer üzerinde gerçekleştirilmiştir.

Hedef (H6.2): Stratejik yönetimde kurumsallaşmanın sağlanmasına yönelik; mali, idari, fiziki ve beşeri kaynaklar geliştirilecektir.

Program/Alt Program	YÖNETİM VE DESTEK / ÜST YÖNETİM İDARİ VE MALİ HİZMETLER						
Alt Program Hedefi						
Hedef (H6.2) Performansı (%)	80,0						
Sorumlu Birim	Strateji Geliştirme Dairesi Başkanlığı						
Performans Göstergeleri	Ölçüt	Hedefe Etkisi (%)	Plan Dönemi Başlangıç Değeri (A)	İzleme Dönemindeki Yıllık Hedeflenen Değer (B)	İzleme Dönemi Gerçekleşme Değeri (C)	Performans (%) (C-A) / (B-A)	
PG6.2.1	Öz gelirlerin merkezi yönetim bütçe giderlerini karşılama oranı	Yüzde	20	52,6	61	51,1	-17,9
PG6.2.2	Uygulama birimi düzeyinde SOY K&G seti geliştirilen orman işletme müdürlüğü sayısı (Kümülatif) *	Adet	20	0	2	2	100,0
PG6.2.3	Depremlere karşı yenilenen bina ve tesis alanlarının yenilenmesi planlanan toplam bina ve tesis alanlarına oranı	Yüzde	30	5,0	9,0	9,0	100,0
PG6.2.4	Hizmet içi eğitim programı gerçekleştirme oranı	Yüzde	20	78,7	100,0	100,0	100,0
PG6.2.5	Staj programı gerçekleştirme oranı	Yüzde	10	100,0	100,0	121,0	121,0

* Stratejik Plan (2024-2028) hedef kartında, performans göstergesine ait değerler yıllık olarak ifade edilmiştir. Performans hesaplamasının yapılabilmesi için, stratejik plan değerlendirme tablosunda gösterge değerleri kümülatif artışı gösterecek şekilde yeniden tasarlanmıştır.

Hedefe İlişkin Değerlendirmeler Özel bütçe başlangıç bütçesi öz gelir toplamı 20.469.011.000 TL olup, yılsonu itibarıyla öz gelirler 28.673.487.359 TL, giderler ise 56.149.838.433 TL olarak gerçekleşmiş, öz gelirlerin giderleri karşılama oranı %51,1 olarak sonuçlanmıştır. Yıl içinde toplam 26.812.643.000 TL tutarında hazine yardımı tahsil edilmiştir. Ulusal düzeyde geliştirilen Sürdürülebilir Orman Yönetimi Kriter ve Gösterge Setinin uygulama birimi düzeyinde geliştirilmesi süreci kapsamında bilgi sistemleri altyapısı çalışmalarına başlanmış, bitirilmesini müteakip uygulama birimleri düzeyinde yaygınlaştırılması çalışmalarına devam edilecektir. 2025 Yılında arasında depreme karşı yenilenen bina ve tesislerin yenilenmesi planlanan bina ve tesislere oranı kümülatif olarak yüzde 9 oranında gerçekleşmiştir. 2023 yılında Kahramanmaraş merkezli gerçekleşen depremler nedeniyle depremin etkilediği Bölge Müdürlüğümüz merkezli olarak çok sayıda inşaat yapımına başlanılmış ve yapımına başlanacak inşaatlar planlanmaktadır. Bunlar dışında deprem raporlu binalarımızın hızlı bir şekilde yapım ve projelendirme çalışmaları devam etmektedir. 2025 Yılı Eğitim Programında 68 adet eğitim planlanmıştır. Eğitim Programında yer alan Orman Yangınlarına Müdahale Eğitimi (300 kişi), İleri Sürüş Teknikleri Eğitimi (1000 kişi) ve Mesleki Güncelleme ve Kurum Kültürü Bütünleşik Eğitimi (6000 kişi) tek seferde değil parça parça gerçekleştirildiğinden dolayı planlanan 68 adet eğitim 116 olarak gerçekleştirilmiştir. 2025 yılı staj kontenjanları lise öğrencisi 40 adet, üniversite öğrencisi 30 adet olmak üzere toplam 70 adet belirlenmiştir. 85 adet öğrenciye staj yaptırılmıştır.

STRATEJİK AMAÇ (A6): KURUMSAL KAPASİTEYİ GELİŞTİRMEK

Hedef (H6.3): Orman Bilgi Sistemi (ORBİS), dijital dönüşüm uygulamaları çerçevesinde gelişen teknolojilere uyumlu hale getirilerek, uzaktan algılama ve yapay zekaya dayalı karar destek sistemleri yaygınlaştırılacaktır.

Program/Alt Program	YÖNETİM VE DESTEK / ÜST YÖNETİM İDARİ VE MALİ HİZMETLER						
Alt Program Hedefi						
Hedef (H6.3) Performansı (%)	0,0						
Sorumlu Birim	Bilgi Sistemleri Dairesi Başkanlığı						
Performans Göstergeleri	Ölçüt	Hedefe Etkisi (%)	Plan Dönemi Başlangıç Değeri (A)	İzleme Dönemindeki Yılsonu Hedeflenen Değer (B)	İzleme Dönemi Gerçekleşme Değeri (C)	Performans (%) (C-A) / (B-A)	
PG6.3.1	Yapay zeka kullanılan karar destek sistemi sayısı (Kümülatif)	Adet	60	0	2	0	0,0
PG6.3.2	Yeni teknolojilere uyumlu hale getirilen ORBİS modül sayısı (Kümülatif)	Adet	40	0	10	0	0,0

Hedefe İlişkin Değerlendirmeler

Bu performans göstergesi öncelikli olarak bütçe kısıtı ve mali kaynak yetersizliği nedeniyle, ikinci olarak da ORBİS platformunun revize edilmesi gerektiğinden gerçekleştirilememiştir. Yapay zekanın kullanıldığı bir karar destek sisteminin geliştirilebilmesi için elektronik ortamda yürütülen faaliyetlerle ilgili geliştirilmiş olan mevcut ORBİS platformunun güncellenmesi, elektronik ortama aktarılacak faaliyetlerin yeniden önceliklendirilerek detaylı analizinin yapılması gerekmektedir. Bu sayede elektronik ortama taşınacak faaliyetler için yapılan teknik çalışmalar neticesinde ORBİS verileri ile yapay zeka arasında bir öngörü elde etmek için metin analitiği, makine öğrenimi, tahmine dayalı analitik, istatistik gibi analitik tekniklerin kullanımının önü açılacaktır. Bu maksatla 2024-2025 yıllarını kapsayacak şekilde ORBİS 2.0 Projesi için detaylı analiz ve fizibilite raporu çalışmalarına başlanmış ve 2025 yılsonu itibarıyla çalışmalar tamamlanmıştır. Genel Müdürlüğümüz 2024-2028 Stratejik Planında yer alan "PG6.3.1 - Yapay Zeka Kullanılan Karar Destek Sistemi Sayısı" hedefine ulaşabilmek için ORBİS 2.0 Projesinin hayata geçirilmesi ve bütçe kısıtlarının giderilmesi gerekmektedir. Orbis modül sayılarının yeni hale getirilmesi için hayata geçirilecek olan Orman Bilgi Sistemi (ORBİS 2.0) projesi için 2026 yılında yatırım proje teklifi yapılmıştır. 2025 yılı içerisinde ORBİS 2.0 Projesi detaylı analiz ve fizibilite raporu çalışmalarına başlanmış ve yılsonu itibarıyla tamamlanmıştır. Bu nedenle performans göstergesinin 2025 yılında hayata geçirilmesi mümkün olamamıştır.

Hedef (H6.4): Önleyici teftiş yaklaşımı esas alınarak risk odaklı denetimlerin daha stratejik ve etkili olması sağlanacaktır.

Program/Alt Program	YÖNETİM VE DESTEK / TEFTİŞ, DENETİM VE DANIŞMANLIK HİZMETLERİ						
Alt Program Hedefi						
Hedef (H6.4) Performansı (%)	87,4						
Sorumlu Birim	Teftiş Kurulu Başkanlığı						
Performans Göstergeleri	Ölçüt	Hedefe Etkisi (%)	Plan Dönemi Başlangıç Değeri (A)	İzleme Dönemindeki Yılsonu Hedeflenen Değer (B)	İzleme Dönemi Gerçekleşme Değeri (C)	Performans (%) (C-A) / (B-A)	
PG6.4.1	Denetim yapılan birim sayısı (Kümülatif)*	Adet	50	80	255	211	74,9
PG6.4.2	Denetim yapılan birimlerde rehberlik ve bilgilendirme hizmeti verilen idari ve teknik personel sayısı (Kümülatif)*	Kişi	20	900	3.250	3.339	103,8
PG6.4.3	Risk odaklı denetim sayısı (Kümülatif)	Adet	30	224	269	286	137,8

* Stratejik Plan (2024-2028) hedef kartında, performans göstergesine ait değerler yıllık olarak ifade edilmiştir. Performans hesaplamasının yapılabilmesi için, stratejik plan değerlendirme tablosunda gösterge değerleri kümülatif artış göstererek şekilde yeniden tasarlanmıştır.

Hedefe İlişkin Değerlendirmeler

Ormanlık faaliyetlerinin etkin, verimli ve iktisadi işletmecilik prensiplerine uygun olarak yürütülmesinin sağlanması amacıyla gerçekleştirilen idari ve teknik denetimler sonucunda, değişik türde toplam 269 adet rapor düzenlenerek uygulamaya konulmuştur. 2025 yılı denetim programında 34 adet risk odaklı denetim yapılması planlanmış olup yıl içerisinde 29 adet denetim gerçekleştirilmiştir. Denetimlerden 5 tanesi görev değişikliği ve Teftiş Kurulu Başkanlığı ile görev çakışması sonucu iptal edilmiştir. Gerçekleştirilen denetimlerin 20 tanesi uygunluk denetimi, 2 tanesi bilgi sistemleri denetimi, 5 tanesi mali ve 2 tanesi de sistem denetimi olarak yapılmıştır.

Plan Dönemi Başlangıç Değeri (A): 2023 yılı gerçekleşme değerleri alınmıştır.

Ek 16: Orman Genel Müdürlüğü Faaliyet Düzeyi Ödenek ve Harcama Tablosu (TL), 2025

PROGRAM SINIFLANDIRMASI	BÜTÇE İÇİ			BÜTÇE DIŞI			TOPLAM		
	Başlangıç Ödenęi	Yılısonu Ödenęi	Gerçekleşme	Başlangıç Ödenęi	Yılısonu Ödenęi	Gerçekleşme	Başlangıç Ödenęi	Yılısonu Ödenęi	Gerçekleşme
KIRSAL KALKINMA	5.871.518.000	6.340.634.600	6.215.220.766	14.200.000	0	0	5.885.718.000	6.340.634.600	6.215.220.766
Orman köylülerinin kalkandırılması ve desteklenmesi	5.871.518.000	6.340.634.600	6.215.220.766	14.200.000	0	0	5.885.718.000	6.340.634.600	6.215.220.766
Orman köylülerinin desteklenmesi	5.871.518.000	6.340.634.600	6.215.220.766	14.200.000	0	0	5.885.718.000	6.340.634.600	6.215.220.766
ORMANLARIN VE DOĞANIN KORUNMASI İLE SÜRDÜRLEBİLİR YÖNETİMİ	32.040.311.000	43.485.847.226	42.018.031.436	74.147.961.000	71.941.425.000	69.500.564.000	106.188.272.000	115.427.272.226	111.518.595.436
Ormanların ve orman kaynaklarının korunması	23.409.552.000	31.841.791.000	31.209.320.756	14.498.500.000	12.464.313.000	12.184.313.000	37.908.052.000	44.306.104.000	43.393.633.756
Orman yangınlarıyla mücadele	15.306.831.000	22.536.593.200	22.140.301.604	14.222.500.000	12.317.271.000	12.037.271.000	29.529.331.000	34.853.864.200	34.177.572.604
Ormanların yasadışı müdahalelerden korunması ve orman zararlılarıyla mücadele	8.102.721.000	9.305.197.800	9.069.019.152	276.000.000	147.042.000	147.042.000	8.378.721.000	9.452.239.800	9.216.061.152
Ormanların geliştirilmesi ve genişletilmesi	7.664.917.000	8.840.388.226	8.278.392.343	6.945.000.000	6.993.844.000	6.722.420.000	14.609.917.000	15.834.232.226	15.000.812.343
Ağaçlandırma, fıdan ve tohum üretimi	7.645.553.000	8.823.864.226	8.263.440.293	4.245.000.000	4.661.084.000	4.389.660.000	11.890.553.000	13.484.948.226	12.653.100.293
Orman bakımı, geliştirme ve rehabilitasyon	19.364.000	16.524.000	14.952.050	2.700.000.000	2.332.760.000	2.332.760.000	2.719.364.000	2.349.284.000	2.347.712.050
Ormanların işletilmesi	965.842.000	2.803.668.000	2.530.318.337	52.704.461.000	52.483.268.000	50.593.831.000	53.670.303.000	55.286.936.000	53.124.149.337
Amenajman faaliyetleri	16.955.000	30.445.000	29.535.910	200.000.000	232.200.000	229.829.000	216.955.000	262.645.000	259.364.910
Ođun dışı orman ürün ve hizmetlerinin değerlendirilmesi ve yaygınlaştırılması	178.317.000	999.412.000	992.981.062	1.837.800.000	1.802.450.000	334.013.000	2.016.117.000	2.801.862.000	1.326.994.062
Ođun üretimi, standardizasyon ve sertifikalandırma	16.603.000	18.183.000	17.977.023	47.514.161.000	46.385.325.000	46.381.261.000	47.530.764.000	46.403.508.000	46.399.238.023
Orman yollarına ilişkin hizmetler	753.967.000	1.755.628.000	1.489.824.343	3.152.500.000	4.063.293.000	3.648.728.000	3.906.467.000	5.818.921.000	5.138.552.343
TOPRAK VE SU KAYNAKLARININ KULLANIMI VE YÖNETİMİ	5.346.936.000	5.604.114.200	5.348.794.595	0	0	0	5.346.936.000	5.604.114.200	5.348.794.595
Toprak kaynaklarının korunması, geliştirilmesi ve etkin kullanımı	5.346.936.000	5.604.114.200	5.348.794.595	0	0	0	5.346.936.000	5.604.114.200	5.348.794.595
Çölleşme ve erozyonla mücadele	5.346.936.000	5.604.114.200	5.348.794.595	0	0	0	5.346.936.000	5.604.114.200	5.348.794.595
YÖNETİM VE DESTEK PROGRAMI	2.235.565.000	2.704.997.800	2.567.791.636	15.537.839.000	17.758.575.000	17.254.866.000	17.773.404.000	20.463.572.800	19.822.657.636
Tefiş, denetim ve danışmanlık hizmetleri	271.367.000	249.617.800	239.759.552	30.000.000	277.676.000	277.676.000	301.367.000	527.293.800	517.435.552
Hukuki danışmanlık ve muhakemat hizmetleri	15.842.000	17.572.000	17.404.212	0	0	0	15.842.000	17.572.000	17.404.212
İç denetim	20.976.000	22.481.000	22.204.544	0	0	0	20.976.000	22.481.000	22.204.544
Kurumsal uluslararası işbirliği faaliyetleri	71.457.000	39.062.800	31.104.038	30.000.000	277.676.000	277.676.000	101.457.000	316.738.800	308.780.038
Tefiş, inceleme ve soruşturma	163.092.000	170.502.000	169.046.759	0	0	0	163.092.000	170.502.000	169.046.759
Üst yönetim, idari ve mali hizmetler	1.964.198.000	2.455.380.000	2.328.032.085	15.507.839.000	17.480.899.000	16.977.190.000	17.472.037.000	19.936.279.000	19.305.222.085
Bilgi teknolojilerine yönelik faaliyetler	254.301.000	544.501.000	538.269.275	146.000.000	147.400.000	147.400.000	400.301.000	691.901.000	685.669.275
Diğer destek hizmetleri	612.524.000	583.880.000	544.577.781	0	0	0	612.524.000	583.880.000	544.577.781
Genel destek hizmetleri	227.843.000	642.088.000	568.201.138	12.288.339.000	13.787.799.000	14.409.830.000	12.516.182.000	14.429.887.000	14.978.031.138
İnşaat ve yapı işlerinin yürütülmesi	30.000.000	30.000.000	29.980.800	3.073.500.000	3.545.700.000	2.419.960.000	3.103.500.000	3.575.700.000	2.449.940.800
İnsan kaynakları yönetimine ilişkin faaliyetler	783.217.000	593.217.000	587.440.373	0	0	0	783.217.000	593.217.000	587.440.373
Özel kalem hizmetleri	7.205.000	10.926.000	9.048.856	0	0	0	7.205.000	10.926.000	9.048.856
Strateji geliştirme ve mali hizmetler	49.108.000	50.768.000	50.513.862	0	0	0	49.108.000	50.768.000	50.513.862
HİZMET PROGRAMLARI TOPLAM	43.258.765.000	55.430.596.026	53.582.046.796	74.162.161.000	71.941.425.000	69.500.564.000	117.420.926.000	127.372.021.026	123.082.610.796
GENEL TOPLAM	45.494.330.000	58.135.593.826	56.149.838.433	89.700.000.000	89.700.000.000	86.755.430.000	135.194.330.000	147.835.593.826	142.905.268.433

Ek 17: Orman Genel Müdürlüğü Döner Sermaye Kuruluşları Konsolide Bilanço Tablosu, 2024-2025

	ÖNCEKİ DÖNEM	CARİ DÖNEM
AKTİF		
DÖNEN VARLIKLAR	22.501.197.633,71	24.651.447.616,51
A-HAZIR DEĞERLER	451.570.061,47	322.900.872,99
1-KASA HESABI	6.149,58	2.504,47
2-ALINAN ÇEKLER HESABI		
3-BANKALAR HESABI	449.375.760,92	320.944.089,16
4-VERİLEN ÇEKLER VE GÖNDERME		
5-DİĞER HAZIR DEĞERLER HESABI	2.188.150,97	1.954.279,36
B-TİCARİ ALACAKLAR	16.145.964.380,78	17.357.709.180,17
1-ALICILAR HESABI	9.360.857.379,00	8.352.848.367,75
2-BANKA KREDİ KARTLARINDAN	6.433.707.833,70	8.523.910.213,09
3-VERİLEN DEPOZİTO VE	110.718.160,52	126.996.154,64
4-DİĞER TİCARİ ALACAKLAR	149.328.636,01	232.041.559,35
5-ŞÜPHELİ TİCARİ ALACAKLAR	96.690.517,91	127.348.680,69
6-SÜPHELİ TİCARİ ALACAKLAR	-5.338.146,36	-5.435.795,35
C-DİĞER ALACAKLAR	1.900.069.878,34	1.324.409.910,52
1-İŞLETMELER ARASI MALİ		
2-PERSONELDEN ALACAKLAR	14.740,47	267.660,80
3-DİĞER ÇEŞİTLİ ALACAKLAR	1.897.860.716,82	1.322.032.593,75
4-ŞÜPHELİ DİĞER ALACAKLAR	2.194.421,05	2.109.655,97
5-ŞÜPHELİ DİĞER ALACAKLAR		
D-STOKLAR	3.881.451.339,98	5.418.049.851,62
1-İLK MADDE VE MALZEME	220.437.479,59	260.071.094,06
2-MAMULLER HESABI	2.862.059.860,63	3.602.009.918,78
3-DİĞER STOKLAR HESABI	36.950,43	36.950,43
4-STOK DEĞER DÜŞÜKLÜĞÜ		
5-VERİLEN SİPARİŞ AVANSLARI	798.917.049,33	1.555.931.888,35
E-YILLARA YAYGIN İNŞAAT ve		
1-YILLARA YAYGIN İNŞAAT ve		
2-TAŞERONLARA VERİLEN		
F-GELECEK AYLARA AİT GİDERLER VE	9.324.285,54	
1-GELECEK AYLARA AİT GİDERLER	9.324.285,54	
2-GELİR TAHAKKUKLARI HESABI		
G-DİĞER DÖNEN VARLIKLAR	112.817.687,60	228.377.801,21
1-DEVREDEN KATMA DEĞER	110.397.497,50	217.841.311,51
2-İNDİRİLECEK KATMA DEĞER		
3-DİĞER KATMA DEĞER VERGİSİ		
4-PEŞİN ÖDENEN VERGİ VE		
5-İŞ AVANSLARI HESABI	25.017,60	22.000,00
6-PERSONEL AVANSLARI HESABI		
7-SAYIM VE TESELLÜM	2.395.172,50	10.514.489,70
8-DİĞER ÇEŞİTLİ DÖNEN		
9-DİĞER DÖNEN VARLIKLAR		

	ÖNCEKİ DÖNEM	CARİ DÖNEM
DURAN VARLIKLAR	28.781.877.524,52	31.144.202.727,43
H-TİCARİ ALACAKLAR	14.175.456,23	23.944.962,35
1-ALICILAR HESABI	2.085.701,28	8.263.388,04
2-VERİLEN DEPOZİTO VE	12.089.754,95	15.573.831,74
3-DİĞER TİCARİ ALACAKLAR		107.742,57
4-ŞÜPHELİ TİCARİ ALACAKLAR		
I-DİĞER ALACAKLAR	21.758.841,32	30.470.430,46
1-İŞLETMELER ARASI MALİ		
2-PERSONELDEN ALACAKLAR	3.460.029,72	3.767.658,19
3-DİĞER ÇEŞİTLİ ALACAKLAR	18.298.811,60	26.702.772,27
4-ŞÜPHELİ DİĞER ALACAKLAR		
J-MALİ DURAN VARLIKLAR		
1-DİĞER MALİ DURAN VARLIKLAR		
2-DİĞER MALİ DURAN VARLIKLAR		
K-MADDİ DURAN VARLIKLAR(-)	27.747.766.277,58	29.418.804.329,32
1-ARAZİ VE ARSALAR HESABI	14.474.777.824,05	14.534.852.412,97
2-YERALTI VE YERÜSTÜ	1.379.557.347,18	1.370.204.930,68
3-BİNALAR HESABI	13.518.532.392,10	13.657.335.034,74
4-TEŞİS, MAKİNE VE CİHAZLAR	5.155.619.764,69	5.214.051.894,14
5-TAŞITLAR HESABI	621.186.327,67	752.188.572,82
6-DEMİRBAŞLAR HESABI	3.405.180.470,41	3.735.171.701,88
7-DİĞER MADDİ DURAN		
8-BİRİKMİŞ AMORTİSMANLAR	-13.348.993.460,44	-13.952.871.431,60
9-YAPILMAKTA OLAN YATIRIMLAR	2.357.157.013,62	4.107.871.213,69
10-VERİLEN AVANSLAR HESABI	184.748.598,30	
L-MADDİ OLMAYAN DURAN		
1-HAKLAR HESABI	20.902.903,69	20.902.903,69
2-DİĞER MADDİ OLMAYAN DURAN		
3-BİRİKMİŞ AMORTİSMANLAR	-20.902.903,69	-20.902.903,69
4-VERİLEN AVANSLAR HESABI		
M-ÖZEL TÜKENMEYE TABİ VARLIKLAR		
1-ARAMA GİDERLERİ HESABI		
2-HAZIRLIK VE GELİŞTİRME		
3-BİRİKMİŞ TÜKENME PAYLARI		
4-VERİLEN AVANSLAR HESABI		
N-GELECEK YILLARA AİT GİDERLER	998.176.949,39	1.670.983.005,30
1-GELECEK YILLARA AİT GİDERLER	998.176.949,39	1.670.983.005,30
2-GELİR TAHAKKUKLARI HESABI		
O-DİĞER DURAN VARLIKLAR		
1-GELECEK YILLAR İHTİYACI		
2-ELDEN ÇIKARILACAK STOKLAR	179.725,89	1.492.067,31
3-PEŞİN ÖDENEN VERGİ VE		
4-DİĞER ÇEŞİTLİ DURAN		
5-STOK DEĞER DÜŞÜKLÜĞÜ		
6-BİRİKMİŞ AMORTİSMANLAR	-179.725,89	-1.492.067,31
AKTİF TOPLAMI	51.283.075.158,23	55.795.650.343,94

	ÖNCEKİ DÖNEM	CARİ DÖNEM
PASİF		
KISA VADELİ YABANCI KAYNAKLAR	28.004.559.983,17	35.089.357.430,59
A-MALİ BORÇLAR		
1-İŞLETMELER ARASI MALİ		
B-TİCARİ BORÇLAR	1.772.492.621,54	2.580.059.163,10
1-SATICILAR HESABI	1.312.162,10	2.215.584,25
2-ALINAN DEPOZİTO VE	641.478.510,02	821.271.239,36
3-DİĞER TİCARİ BORÇLAR HESABI	1.129.701.949,42	1.756.572.339,49
C-DİĞER BORÇLAR	22.097.475.979,18	25.772.471.720,74
1-PERSONELE BORÇLAR HESABI	184.988.538,05	338.293.406,90
2-DİĞER ÇEŞİTLİ BORÇLAR	21.912.487.441,13	25.434.178.313,84
D-ALINAN AVANSLAR	228.210.493,73	293.052.961,37
1-ALINAN SİPARİŞ AVANSLARI	220.218.903,47	282.493.340,44
2-ALINAN DİĞER AVANSLAR	7.991.590,26	10.559.620,93
E-YILLARA YAYGIN İNŞAAT VE		
1-YILLARA YAYGIN İNŞAAT VE		
2-YILLARA YAYGIN İNŞAAT VE		
F-ÖDENECEK DİĞER	4.346.182.890,55	6.628.689.571,90
1-ÖDENECEK VERGİ VE FONLAR	1.408.284.239,16	2.305.763.588,73
2-ÖDENECEK SOSYAL GÜVENLİK	294.589.611,95	720.485.595,00
3-ÖDENECEK DÖNER SERMAYE	770.477.331,96	595.486.818,02
4-Ödenecek Döner Sermaye Katkı		
5-VADESİ GEÇMİŞ, ERTELENMİŞ	486.228.411,71	1.602.222.568,02
6-ÖDENECEK DİĞER	1.386.603.295,77	1.404.731.002,13
G-BORÇ VE GİDER KARŞILIKLARI	-511.985.485,98	-244.248.126,74
1-DÖNEM KARI VERGİ VE DİĞER		
2-DÖNEM KARININ PEŞİN ÖDENEN	-513.606.108,32	-245.681.826,82
3-KIDEM TAZMİNATI KARŞILIĞI	1.620.622,34	1.433.700,08
4-MALİYET GİDERLERİ KARŞILIĞI		
5-DİĞER BORÇ VE GİDER		
H-GELECEK AYLARA AİT GELİRLER VE	73.316.831,06	59.319.129,25
1-GELECEK AYLARA AİT GELİRLER	73.316.831,06	59.319.129,25
2-GİDER TAHAKKUKLARI HESABI		
I-DİĞER KISA VADELİ YABANCI	-1.133.346,91	13.010,97
1-HESAPLANAN KATMA DEĞER		
2-DİĞER KATMA DEĞER VERGİSİ		
3-MERKEZ VE ŞUBELER CARİ	-1.148.047,41	
4-SAYIM VE TESELLÜM FAZLALARI	14.700,50	13.010,97
5-DİĞER ÇEŞİTLİ KISA VADELİ		
-UZUN VADELİ YABANCI KAYNAKLAR	4.601.220.247,26	6.971.758.441,38
J-MALİ BORÇLAR		
1-İŞLETMELER ARASI MALİ		
K-TİCARİ BORÇLAR	136.749.376,06	200.917.616,81
1-SATICILAR HESABI		
2-ALINAN DEPOZİTO VE	136.668.886,02	200.772.760,50
3-DİĞER TİCARİ BORÇLAR HESABI	80.490,04	144.856,31

	ÖNCEKİ DÖNEM	CARİ DÖNEM
L-DİĞER BORÇLAR	6.679.980,25	8.308.001,06
1-DİĞER ÇEŞİTLİ BORÇLAR	6.679.980,25	8.308.001,06
2-KAMUYA OLAN ERTELENMİŞ		
M-ALINAN AVANSLAR	562.701,09	562.701,09
1-ALINAN SİPARİŞ AVANSLARI	562.701,09	562.701,09
2-ALINAN DİĞER AVANSLAR		
N-BORÇ VE GİDER KARŞILIKLARI	2.266.056.524,60	3.002.616.648,09
1-KIDEM TAZMİNATI KARŞILIĞI	2.266.056.524,60	3.002.616.648,09
O-GELECEK YILLARA AİT GELİRLER VE	2.191.171.665,26	3.759.353.474,33
1-GELECEK YILLARA AİT GELİRLER	2.191.171.665,26	3.759.353.474,33
2-GİDER TAHAKKUKLARI HESABI		
ÖZ KAYNAKLAR	18.677.294.927,80	13.734.534.471,97
P-ÖDENMİŞ SERMAYE	9.117.920.062,02	9.117.920.062,02
1-SERMAYE HESABI	1.000.000.000,00	1.000.000.000,00
2-ÖDENMEMİŞ SERMAYE HESABI		
3-SERMAYE DÜZELTMESİ OLURLU	8.117.920.062,02	8.117.920.062,02
Q-SERMAYE YEDEKLERİ	117.500.000,00	117.500.000,00
1-MADDİ DURAN VARLIKLAR	117.500.000,00	117.500.000,00
2-DEĞER ARTIŞLARI HESABI		
R-YEDEKLER	388.827.368,50	436.676.979,62
1-ÖZEL FONLAR HESABI	388.827.368,50	436.676.979,62
S-GEÇMİŞ YILLAR KÂRLARI	14.067.898.171,89	14.042.309.688,07
1-GEÇMİŞ YILLAR KÂRLARI HESABI	14.067.898.171,89	14.042.309.688,07
T-GEÇMİŞ YILLAR ZARARLARI	-3.413.116.018,67	-5.004.284.001,65
1-GEÇMİŞ YILLAR ZARARLARI	-3.413.116.018,67	-5.004.284.001,65
U-DÖNEM NET KÂRI/ZARARI	-1.601.734.655,94	-4.975.588.256,09
1-DÖNEM NET KÂRI HESABI		
2-DÖNEM NET ZARARI HESABI (-)	-1.601.734.655,94	-4.975.588.256,09
PASİF TOPLAMI	51.283.075.158,23	55.795.650.343,94

Ek 18: Orman Genel Müdürlüğü Döner Sermaye Kuruluşları İşletme Gelir Tablosu, 2024-2025

	ÖNCEKİ DÖNEM	CARİ DÖNEM
BRÜT SATIŞLAR	57.354.882.086,75	77.743.496.938,16
YURTİÇİ SATIŞLAR HESABI	57.311.886.121,44	77.690.708.437,58
YURT DIŞI SATIŞLAR HESABI	0,00	0,00
DİĞER GELİRLER HESABI	42.995.965,31	52.788.500,58
SATIŞ İNDİRİMLERİ (-)	72.242.318,14	200.119.295,81
SATIŞTAN İADELER HESABI (-)	59.624.814,13	179.410.475,29
SATIŞ İSKONTOLARI HESABI (-)	12.617.504,01	20.708.820,52
NET SATIŞLAR	57.282.639.768,61	77.543.377.642,35
SATIŞLARIN MALİYETİ (-)	22.646.981.667,17	29.014.772.448,41
SATILAN MAMULLER MALİYETİ	22.646.981.667,17	29.014.772.448,41
BRÜT SATIŞ KAR VE ZARARLARI	34.635.658.101,44	48.528.605.193,94
FAALİYET GİDERLERİ (-)	42.006.002.778,07	56.209.924.891,18
Satılan Hizmet Maliyeti Hesabı (-)	0,00	0,00
ARAŞTIRMA VE GELİŞTİRME	4.974.430.526,23	6.015.642.582,38
PAZARLAMA, SATIŞ VE DAĞITIM	54.102.536,45	33.454.348,04
GENEL YÖNETİM GİDERLERİ	36.977.469.715,39	50.160.827.960,76
FAALİYET KARI VE ZARARLARI	-7.370.344.676,63	-7.681.319.697,24
DİĞER FAALİYETLERDEN OLAĞAN	7.391.739.966,12	2.407.767.452,05
FAİZ GELİRLERİ HESABI	2.073.422.009,28	2.277.608.045,81
ENFLASYON DÜZELTMESİ	5.248.265.486,05	25.866.575,41
DİĞER OLAĞAN GELİR VE KÂRLAR	70.052.470,79	104.292.830,83
DİĞER FAALİYETLERDEN OLAĞAN	1.890.733.839,12	40.264.769,53
KARŞILIK GİDERLERİ HESABI (-)	1.098.872,29	97.648,99
ENFLASYON DÜZELTMESİ	1.830.839.892,78	0,00
DİĞER OLAĞAN GİDER VE	58.795.074,05	40.167.120,54
OLAĞAN KAR VEYA ZARAR	-1.869.338.549,63	-5.313.817.014,72
OLAĞANDIŞI GELİR VE KÂRLAR	365.342.600,87	633.726.746,51
ÖNCEKİ DÖNEM GELİR VE	275.188,98	270.551,87
DİĞER OLAĞANDIŞI GELİR VE	365.067.411,89	633.456.194,64
OLAĞANDIŞI GİDER VE ZARARLAR (-)	97.738.707,18	295.497.987,88
ÖNCEKİ DÖNEM GİDER VE	33.687.799,69	32.766.805,04
DİĞER OLAĞANDIŞI GİDER VE	64.050.907,49	262.731.182,84
DÖNEM KARI VEYA ZARARI	-1.601.734.655,94	-4.975.588.256,09

